

# **ПАО «РБК» и дочерние предприятия (Группа РБК)**

Промежуточная сокращенная  
консолидированная финансовая информация  
за шесть месяцев, закончившихся  
30 июня 2017 года

# ГРУППА РБК

## СОДЕРЖАНИЕ

---

	<b>Страница</b>
ЗАКЛЮЧЕНИЕ ПО ОБЗОРНОЙ ПРОВЕРКЕ ПРОМЕЖУТОЧНОЙ СОКРАЩЕННОЙ КОНСОЛИДИРОВАННОЙ ФИНАНСОВОЙ ИНФОРМАЦИИ	1-2
НЕАУДИРОВАННАЯ ПРОМЕЖУТОЧНАЯ СОКРАЩЕННАЯ КОНСОЛИДИРОВАННАЯ ФИНАНСОВАЯ ИНФОРМАЦИЯ ЗА ШЕСТЬ МЕСЯЦЕВ, ЗАКОНЧИВШИХСЯ 30 ИЮНЯ 2017 ГОДА:	
Неаудированный промежуточный сокращенный консолидированный отчет о прибылях и убытках и прочем совокупном доходе	3
Неаудированный промежуточный сокращенный консолидированный отчет о финансовом положении	4
Неаудированный промежуточный сокращенный консолидированный отчет о движении денежных средств	5
Неаудированный промежуточный сокращенный консолидированный отчет об изменениях капитала	6
Примечания к неаудированной промежуточной сокращенной консолидированной финансовой информации	7-24

## **ЗАКЛЮЧЕНИЕ ПО ОБЗОРНОЙ ПРОВЕРКЕ ПРОМЕЖУТОЧНОЙ СОКРАЩЕННОЙ КОНСОЛИДИРОВАННОЙ ФИНАНСОВОЙ ИНФОРМАЦИИ**

Акционерам и Совету директоров Публичного акционерного общества «РБК»

### **Введение**

Мы провели обзорную проверку прилагаемого промежуточного сокращенного консолидированного отчета о финансовом положении Публичного акционерного общества «РБК» и его дочерних предприятий (далее – «Группа») по состоянию на 30 июня 2017 года и связанных с ним промежуточных сокращенных консолидированных отчетов о прибылях и убытках и прочем совокупном доходе, об изменениях в собственном капитале и о движении денежных средств за шесть месяцев, закончившихся на эту дату, а также выборочных пояснительных примечаний. Руководство отвечает за подготовку и представление данной промежуточной сокращенной консолидированной финансовой информации в соответствии с МСФО (IAS) 34 «Промежуточная финансовая отчетность». Наша ответственность заключается в формировании вывода о данной промежуточной сокращенной консолидированной финансовой информации на основе проведенной нами обзорной проверки.

### **Объем обзорной проверки**

Мы провели обзорную проверку в соответствии с Международным стандартом обзорных проверок 2410 «*Обзорная проверка промежуточной финансовой информации, выполняемая независимым аудитором организации*». Обзорная проверка промежуточной финансовой информации включает в себя проведение опросов, главным образом сотрудников, ответственных за финансовые вопросы и вопросы бухгалтерского учета, а также проведение аналитических и других процедур обзорной проверки. Обзорная проверка предполагает значительно меньший объем работ по сравнению с аудитом, проводимым в соответствии с Международными стандартами аудита, и поэтому не позволяет нам получить уверенность в том, что нам стало известно обо всех существенных обстоятельствах, которые могли бы быть выявлены в процессе аудита. Следовательно, мы не выражаем аудиторское мнение.

### **Основание для вывода с оговоркой**

Мы не смогли завершить проверку раскрытий операций со связанными сторонами, включенных в промежуточную сокращенную консолидированную финансовую информацию. Если бы мы имели возможность завершить наши обзорные процедуры в этом отношении, мы могли бы выявить факты, указывающие на необходимость внесения корректировок в промежуточную сокращенную консолидированную финансовую информацию.

### **Вывод с оговоркой**


За исключением корректировок промежуточной сокращенной консолидированной финансовой информации, о которых нам могло бы стать известно, если бы не возникла ситуация, описанная в разделе «Основание для вывода с оговоркой», по результатам проведенной нами обзорной проверки мы не обнаружили фактов, которые дали бы нам основания полагать, что прилагаемая промежуточная сокращенная консолидированная финансовая информация не подготовлена во всех существенных аспектах в соответствии с МСФО (IAS) 34 «Промежуточная финансовая отчетность».

## Важные обстоятельства

Мы обращаем внимание на Примечание 2 (в) к промежуточной сокращенной консолидированной финансовой информации, в котором указано, что на 30 июня 2017 года у Группы были отрицательные чистые активы в сумме 13,079 млн руб., дефицит оборотного капитала на сумму 15,054 млн руб. Планы руководства в отношении этих обстоятельств также представлены в Примечании 2 (в) к промежуточной сокращенной консолидированной финансовой информации. Это не привело к модификации нашего вывода.

## Прочие сведения

Мы обращаем внимание на то, что суммы, представленные в данной промежуточной сокращенной консолидированной финансовой информации в долларах США, приведены исключительно для удобства пользователей, как указано в Примечании 2 (б), и не являются частью промежуточной сокращенной консолидированной финансовой информации, и, соответственно, мы не выражаем никакого мнения о них.

  
Табакова Ольга Юрьевна  
руководитель задания



28 сентября 2017 года



Компания: ПАО «РБК» и дочерние предприятия

Свидетельство о внесении записи в ЕГРЮЛ  
№ 1057746899572, выдано 14.5.2005 г. Межрайонной  
Инспекцией МНС России № 46 по г. Москва.

Основной государственный регистрационный номер:  
1057746899572

Место нахождения: 117393, г. Москва, ул. Профсоюзная,  
д. 78.

Аудиторская организация: ЗАО «Делойт и Туш СНГ»

Свидетельство о государственной регистрации  
№ 018.482, выдано Московской регистрационной палатой  
30.10.1992 г.

Основной государственный регистрационный номер:  
1027700425444

Свидетельство о внесении записи в ЕГРЮЛ:  
серия 77 № 004840299, выдано 13.11.2002 г.  
Межрайонной Инспекцией МНС России № 39 по г. Москва.

Член саморегулируемой организации аудиторов  
«Российский Союз аудиторов» (Ассоциация),  
ОРНЗ 11603080484.

## ГРУППА РБК


### НЕАУДИРОВАННЫЙ ПРОМЕЖУТОЧНЫЙ СОКРАЩЕННЫЙ КОНСОЛИДИРОВАННЫЙ ОТЧЕТ О ПРИБЫЛЯХ И УБЫТКАХ И ПРОЧЕМ СОВОКУПНОМ ДОХОДЕ ЗА ШЕСТЬ МЕСЯЦЕВ, ЗАКОНЧИВШИХСЯ 30 ИЮНЯ 2017 ГОДА

	Прим.	Шесть месяцев, закончившихся			
		30 июня 2017 года	30 июня 2016 года	30 июня 2017 года Млн долл. США*	30 июня 2016 года Млн долл. США*
		Млн руб.	Млн руб.		
Выручка	5	2,576	2,497	44	42
Себестоимость	6	(1,406)	(1,313)	(24)	(22)
<b>Валовая прибыль</b>		<b>1,170</b>	<b>1,184</b>	<b>20</b>	<b>20</b>
Коммерческие расходы	8	(655)	(690)	(11)	(12)
Административные расходы	7	(408)	(409)	(7)	(7)
Прочие доходы		17	2	-	-
Прочие расходы		(7)	(32)	-	-
<b>Прибыль от операционной деятельности</b>		<b>117</b>	<b>55</b>	<b>2</b>	<b>1</b>
Финансовые доходы	9	21	25	-	1
Финансовые расходы	9	(424)	(508)	(7)	(9)
Доход от курсовых разниц, нетто		402	2,079	7	35
<b>Прибыль до налогообложения</b>		<b>116</b>	<b>1,651</b>	<b>2</b>	<b>28</b>
Доход/(расход) по налогу на прибыль		47	(350)	1	(6)
<b>Прибыль за период</b>		<b>163</b>	<b>1,301</b>	<b>3</b>	<b>22</b>
<b>Итого совокупный доход за период</b>		<b>163</b>	<b>1,301</b>	<b>3</b>	<b>22</b>
<b>Прибыль/(убыток) за период, подлежащий распределению:</b>					
Акционерам материнской Компании	18	226	1,294	4	22
Неконтрольным долям владения		(63)	7	(1)	-
<b>Прибыль/(убыток) за период</b>		<b>163</b>	<b>1,301</b>	<b>3</b>	<b>22</b>
<b>Итого совокупный доход/(убыток) за период, подлежащий распределению:</b>					
Акционерам материнской Компании	18	226	1,294	4	22
Неконтрольным долям владения		(63)	7	(1)	-
<b>Итого совокупный доход за период</b>		<b>163</b>	<b>1,301</b>	<b>3</b>	<b>22</b>
Прибыль на акцию (в руб. и долл. США*)	18	0.64	3.7	0.01	0.06

Примечания на стр. 7-24 являются неотъемлемой частью данной неаудированной промежуточной сокращенной консолидированной финансовой информации.

Настоящая промежуточная сокращенная консолидированная финансовая информация за шесть месяцев, закончившихся 30 июня 2017 года, утверждена руководством 28 сентября 2017 года и подписана от его имени:

Генеральный директор



**Николай Молибог**

Заместитель генерального директора по финансам



**Игорь Селиванов**

\* Все суммы в долларах США указаны исключительно в справочных целях и не являются частью неаудированной промежуточной сокращенной консолидированной финансовой информации – (см. Примечание 2(б)).

## ГРУППА РБК


### НЕАУДИРОВАННЫЙ ПРОМЕЖУТОЧНЫЙ СОКРАЩЕННЫЙ КОНСОЛИДИРОВАННЫЙ ОТЧЕТ О ФИНАНСОВОМ ПОЛОЖЕНИИ ПО СОСТОЯНИЮ НА 30 ИЮНЯ 2017 ГОДА

		30 июня 2017 года	31 декабря 2016 года	30 июня 2017 года Млн долл. США*	31 декабря 2016 года Млн долл. США*
	Прим.	Млн руб.	Млн руб.		
<b>АКТИВЫ</b>					
<b>Внеоборотные активы</b>					
Основные средства	11	235	257	4	4
Нематериальные активы	12	855	887	13	14
Гудвил	12	691	691	13	13
Отложенные налоговые активы		240	216	4	4
Прочие внеоборотные активы		29	27	1	-
<b>Итого внеоборотные активы</b>		<b>2,050</b>	<b>2,078</b>	<b>35</b>	<b>35</b>
<b>Оборотные активы</b>					
Запасы		19	20	-	-
Прочие финансовые вложения		10	10	-	-
Дебиторская задолженность по налогу на прибыль		43	5	1	-
Торговая и прочая дебиторская задолженность	13	797	1,053	13	18
Денежные средства и их эквиваленты		328	678	6	12
Активы, классифицируемые как предназначенные для продажи	10	12	23	-	-
<b>Итого оборотные активы</b>		<b>1,209</b>	<b>1,789</b>	<b>20</b>	<b>30</b>
<b>Итого активы</b>		<b>3,259</b>	<b>3,867</b>	<b>55</b>	<b>65</b>
<b>ДЕФИЦИТ КАПИТАЛА И ОБЯЗАТЕЛЬСТВА</b>					
<b>Дефицит капитала</b>					
Уставный капитал	17	-	-	-	-
Эмиссионный доход	17	3,569	3,569	60	60
Собственные акции	17	(631)	(631)	(11)	(11)
Непокрытый убыток		(16,708)	(16,934)	(283)	(287)
<b>Итого дефицит капитала акционеров Компании</b>		<b>(13,770)</b>	<b>(13,996)</b>	<b>(234)</b>	<b>(238)</b>
Неконтрольные доли владения		691	754	12	13
<b>Итого дефицит капитала</b>		<b>(13,079)</b>	<b>(13,242)</b>	<b>(222)</b>	<b>(225)</b>
<b>Долгосрочные обязательства</b>					
Кредиты и займы	14	-	13,848	-	234
Отложенные налоговые обязательства		75	88	1	2
<b>Итого долгосрочные обязательства</b>		<b>75</b>	<b>13,936</b>	<b>1</b>	<b>236</b>
<b>Краткосрочные обязательства</b>					
Кредиты и займы	14	14,650	1,315	248	22
Торговая и прочая кредиторская задолженность	16	1,280	1,327	22	23
Налог на прибыль к уплате		7	140	-	2
Резервы	15	326	391	6	7
<b>Итого краткосрочные обязательства</b>		<b>16,263</b>	<b>3,173</b>	<b>276</b>	<b>54</b>
<b>Итого обязательства</b>		<b>16,338</b>	<b>17,109</b>	<b>277</b>	<b>290</b>
<b>Итого дефицит капитала и обязательства</b>		<b>3,259</b>	<b>3,867</b>	<b>55</b>	<b>65</b>

Примечания на стр. 7-24 являются неотъемлемой частью данной неаудированной промежуточной сокращенной консолидированной финансовой информации.


Настоящая промежуточная сокращенная консолидированная финансовая информация за шесть месяцев, закончившихся 30 июня 2017 года, утверждена руководством 28 сентября 2017 года и подписана от его имени:

Генеральный директор



**Николай Молибог**

Заместитель генерального директора по финансам



**Игорь Селиванов**

\* Все суммы в долларах США указаны исключительно в справочных целях и не являются частью неаудированной промежуточной сокращенной консолидированной финансовой информации – (см. Примечание 2(б)).

**ГРУППА РБК**

**НЕАУДИРОВАННЫЙ ПРОМЕЖУТОЧНЫЙ СОКРАЩЕННЫЙ КОНСОЛИДИРОВАННЫЙ ОТЧЕТ  
О ДВИЖЕНИИ ДЕНЕЖНЫХ СРЕДСТВ  
ЗА ШЕСТЬ МЕСЯЦЕВ, ЗАКОНЧИВШИХСЯ 30 ИЮНЯ 2017 ГОДА**

	Шесть месяцев, закончившихся		Шесть месяцев, закончившихся	
	30 июня 2017 года Млн руб.	30 июня 2016 года Млн руб.	30 июня 2017 года Млн долл. США*	30 июня 2016 года Млн долл. США*
<b>ОПЕРАЦИОННАЯ ДЕЯТЕЛЬНОСТЬ</b>				
<b>Прибыль за период</b>	<b>163</b>	<b>1,301</b>	<b>3</b>	<b>22</b>
<b>Корректировки:</b>				
(Доход)/расход по налогу на прибыль	(47)	350	(1)	6
Амортизация основных средств и нематериальных активов	204	195	3	3
Доход от курсовых разниц (Прибыль)/убыток от выбытия инвестиций	(402)	(2,079)	(7)	(35)
Изменение в резервах, кроме резерва по налогу на прибыль	(4)	1	-	-
Обесценение активов, классифицируемых как предназначенные для продажи	(94)	(50)	(2)	(1)
Прочие неденежные корректировки	-	9	-	-
Доход от активов, классифицируемых как предназначенные для продажи	(12)	6	-	-
Процентные расходы	(1)	(2)	-	-
Процентные доходы	420	502	7	9
	(21)	(25)	-	(1)
	<b>206</b>	<b>208</b>	<b>3</b>	<b>3</b>
Уменьшение торговой и прочей дебиторской задолженности	269	186	5	3
(Уменьшение)/увеличение торговой и прочей кредиторской задолженности	(37)	48	(1)	1
Уменьшение/(увеличение) активов, классифицируемых как предназначенные для продажи	1	(24)	-	-
(Увеличение)/уменьшение запасов	(8)	1	-	-
	<b>431</b>	<b>419</b>	<b>7</b>	<b>7</b>
Налог на прибыль уплаченный	(132)	(99)	(2)	(2)
Проценты уплаченные	(273)	(299)	(5)	(5)
<b>Чистые денежные средства, полученные от операционной деятельности</b>	<b>26</b>	<b>21</b>	<b>-</b>	<b>-</b>
<b>ИНВЕСТИЦИОННАЯ ДЕЯТЕЛЬНОСТЬ</b>				
Поступления от выбытия основных средств и нематериальных активов	-	1	-	-
Приобретение основных средств и нематериальных активов	(151)	(127)	(2)	(2)
Поступления от выбытия активов, классифицируемых как предназначенные для продажи	11	40	-	1
Займы выданные	(3)	-	-	-
Проценты полученные	21	13	-	-
Поступления от выбытия финансовых вложений	4	-	-	-
<b>Чистые денежные средства, использованные в инвестиционной деятельности</b>	<b>(118)</b>	<b>(73)</b>	<b>(2)</b>	<b>(1)</b>
<b>ФИНАНСОВАЯ ДЕЯТЕЛЬНОСТЬ</b>				
Поступления по займам	-	302	-	5
Погашение займов	(256)	-	(4)	-
<b>Чистые денежные средства (использованные в)/полученные от финансовой деятельности</b>	<b>(256)</b>	<b>302</b>	<b>(4)</b>	<b>5</b>
<b>Чистое (уменьшение)/увеличение денежных средств и их эквивалентов</b>	<b>(348)</b>	<b>250</b>	<b>(6)</b>	<b>4</b>
Денежные средства и их эквиваленты на начало периода	678	522	12	9
Влияние изменений обменного курса иностранной валюты на остатки денежных средств в иностранной валюте	(2)	(14)	-	-
Денежные средства и их эквиваленты на конец периода	328	758	6	13

Примечания на стр. 7-24 являются неотъемлемой частью данной неаудированной промежуточной сокращенной консолидированной финансовой информации.

\* Все суммы в долларах США указаны исключительно в справочных целях и не являются частью неаудированной промежуточной сокращенной консолидированной финансовой информации – (см. Примечание 2(б)).

## ГРУППА РБК

### НЕАУДИРОВАННЫЙ ПРОМЕЖУТОЧНЫЙ СОКРАЩЕННЫЙ КОНСОЛИДИРОВАННЫЙ ОТЧЕТ ОБ ИЗМЕНЕНИЯХ В КАПИТАЛЕ ЗА ШЕСТЬ МЕСЯЦЕВ, ЗАКОНЧИВШИХСЯ 30 ИЮНЯ 2017 ГОДА

Млн руб.	Подлежит распределению акционерам Компании					Неконт- рольные доли владения	Итого капитал
	Уставный капитал	Эмис- сионный доход	Собст- венные акции	Непо- крытый убыток	Итого		
<b>Остаток на 1 января 2016 года</b>	-	3,571	(631)	(18,983)	(16,043)	697	(15,346)
Прибыль за период	-	-	-	1,294	1,294	7	1,301
<b>Итого совокупный доход за период</b>	-	-	-	1,294	1,294	7	1,301
<b>Остаток на 30 июня 2016 года</b>	-	3,571	(631)	(17,689)	(14,749)	704	(14,045)
<b>Остаток на 1 января 2017 года</b>	-	3,569	(631)	(16,934)	(13,996)	754	(13,242)
Прибыль/(убыток) за период	-	-	-	226	226	(63)	163
<b>Итого совокупный доход/(убыток) за период</b>	-	-	-	226	226	(63)	163
<b>Остаток на 30 июня 2017 года</b>	-	3,569	(631)	(16,708)	(13,770)	691	(13,079)

Млн долл. США*	Подлежит распределению акционерам Компании					Неконт- рольные доли владения	Итого капитал
	Уставный капитал	Эмис- сионный доход	Собст- венные акции	Непо- крытый убыток	Итого		
<b>Остаток на 1 января 2016 года</b>	-	60	(11)	(321)	(272)	12	(260)
Прибыль за период	-	-	-	22	22	-	22
<b>Итого совокупный доход за период</b>	-	-	-	22	22	-	22
<b>Остаток на 30 июня 2016 года</b>	-	60	(11)	(299)	(250)	12	(238)
<b>Остаток на 1 января 2017 года</b>	-	60	(11)	(287)	(238)	13	(225)
Прибыль/(убыток) за период	-	-	-	4	4	(1)	3
<b>Итого совокупный доход/(убыток) за период</b>	-	-	-	4	4	(1)	3
<b>Остаток на 30 июня 2017 года</b>	-	60	(11)	(283)	(234)	12	(222)

Примечания на стр. 7-24 являются неотъемлемой частью данной неаудированной промежуточной сокращенной консолидированной финансовой информации.

\* Все суммы в долларах США указаны исключительно в справочных целях и не являются частью неаудированной промежуточной сокращенной консолидированной финансовой информации – (см. Примечание 2(б)).



## **ГРУППА РБК**

### **ПРИМЕЧАНИЯ К НЕАУДИРОВАННОЙ ПРОМЕЖУТОЧНОЙ СОКРАЩЕННОЙ КОНСОЛИДИРОВАННОЙ ФИНАНСОВОЙ ИНФОРМАЦИИ ЗА ШЕСТЬ МЕСЯЦЕВ, ЗАКОНЧИВШИХСЯ 30 ИЮНЯ 2017 ГОДА**

---

#### **1. ОБЩАЯ ИНФОРМАЦИЯ**

##### **(а) Организационная структура и виды деятельности**

В состав ПАО «РБК» (далее – «Компания») и его дочерних предприятий (далее совместно – «Группа») входят предприятия, зарегистрированные в соответствии с Гражданским кодексом Российской Федерации, и предприятия, зарегистрированные и ведущие свою деятельность за рубежом.

Юридический адрес Компании: Российская Федерация, 117393, Москва, ул. Профсоюзная, д. 78.

Основными видами деятельности Группы являются рекламная деятельность, предоставление информационных услуг, вещание бизнес-телеканала, издательская деятельность, услуги интернет-хостинга и регистрации доменов. Указанные услуги предоставляются как на территории Российской Федерации, так и за рубежом.

По состоянию на 31 декабря 2016 года контролирующим акционером Компании являлась Группа «ОНЭКСИМ», конечным бенефициаром которой являлся Михаил Дмитриевич Прохоров.

16 июня 2017 года АО «Сотол Проект» приобрело у Группы «ОНЭКСИМ» контролируемую долю участия в ПАО «РБК» (65.09% голосующих акций). По состоянию на 30 июня 2017 года контролирующим акционером Компании является АО «Сотол Проект», конечным бенефициаром которого является Ольга Викторовна Березкина.

#### **2. ПРИНЦИПЫ ПОДГОТОВКИ ОТЧЕТНОСТИ**

##### **(а) Утверждение соответствия**

Данная промежуточная сокращенная консолидированная финансовая информация за шесть месяцев, закончившихся 30 июня 2017 года, подготовлена в соответствии с Международным стандартом бухгалтерского учета (IAS) 34 «Промежуточная финансовая отчетность».

Данная финансовая информация является неаудированной и не включает раскрытие всей информации, которую необходимо раскрывать в годовой финансовой отчетности. Группой не была раскрыта информация, которая в значительной мере продублировала бы информацию, содержащуюся в аудированной годовой консолидированной финансовой отчетности за 2016 год, подготовленной в соответствии с Международными стандартами финансовой отчетности («МСФО») (например, принципы учетной политики и подробные сведения о счетах, суммы и состав которых существенно не изменились). Кроме того, Группа раскрыла информацию, связанную с существенными событиями после выпуска годовой консолидированной финансовой отчетности Компании за 2016 год. Руководство полагает, что информация, содержащаяся в настоящей промежуточной сокращенной консолидированной финансовой информации, представлена в достаточном объеме, обеспечивая, таким образом, достоверность информации при изучении данной финансовой информации совместно с годовой консолидированной финансовой отчетностью Компании за 2016 год. По мнению руководства, в настоящую финансовую информацию были внесены все необходимые корректировки для достоверного представления финансового положения, результатов деятельности, изменений в капитале и движении денежных средств Группы за промежуточные отчетные периоды.

##### **(б) Пересчет данных для удобства пользователей**

В дополнение к данной промежуточной сокращенной консолидированной финансовой информации, представленной в рублях («руб.»), для удобства пользователей данной промежуточной сокращенной консолидированной финансовой информации была подготовлена дополнительная информация в долларах США («долл. США»).

Все показатели в промежуточной сокращенной консолидированной финансовой информации, включая сравнительные данные, пересчитаны из рублей в доллары США по курсу Центрального Банка России на 30 июня 2017 года, который составил 59.0855 руб. за 1 долл. США.

**ПРИМЕЧАНИЯ К НЕАУДИРОВАННОЙ ПРОМЕЖУТОЧНОЙ СОКРАЩЕННОЙ  
КОНСОЛИДИРОВАННОЙ ФИНАНСОВОЙ ИНФОРМАЦИИ  
ЗА ШЕСТЬ МЕСЯЦЕВ, ЗАКОНЧИВШИХСЯ 30 ИЮНЯ 2017 ГОДА**

---

**(в) Непрерывность деятельности**

При подготовке промежуточной сокращенной консолидированной финансовой информации руководство Группы исходило из допущения о том, что Группа будет продолжать свою деятельность в обозримом будущем, и у него отсутствуют намерения или необходимость ликвидации или существенного сокращения объемов деятельности Группы, и, следовательно, обязательства будут погашаться, а активы реализовываться в установленном порядке.

По состоянию на 30 июня 2017 года чистые активы Группы были отрицательными и составляли 13,079 млн руб. / 222 млн долл. США\* (на 31 декабря 2016 года – 13,242 млн руб./ 225 млн долл. США\*). Дефицит оборотного капитала Группы по состоянию на 30 июня 2017 года составил 15,054 млн руб. / 256 млн долл. США\* (на 31 декабря 2016 года – 1,384 млн руб. / 24 млн долл. США\*). Как указано в Примечании 14 смена контроля над Группой в течение шести месяцев, закончившихся 30 июня 2017 года, позволяет кредиторам досрочно требовать погашения всей суммы кредита в размере 13,543 млн руб. / 229 млн долл. США\*, которая была включена в состав краткосрочных обязательств.

Как указано в Примечании 14 к данной промежуточной сокращенной консолидированной финансовой информации руководство работает над составлением предложения для переговоров с кредиторами по вопросу последствий смены контроля.

По состоянию на 30 июня 2017 года Группа частично погасила краткосрочный кредит и снизила финансовую нагрузку и процентные расходы.

Кроме того, ранее Группой был предпринят ряд активных мер, в результате которых в 2016 году Группа вышла на стабильный уровень операционной прибыли. В течение первого полугодия 2017 года Группа достигла тех же показателей выручки и EBITDA, что и в аналогичном периоде 2016 года. Одновременно с этим Группа повысила эффективность управления оборотным капиталом, сократив срок оборачиваемости дебиторской задолженности.

**3. ОСНОВНЫЕ ПРИНЦИПЫ УЧЕТНОЙ ПОЛИТИКИ**

Консолидированная финансовая отчетность подготовлена на основе принципа исторической стоимости, за исключением финансовых инструментов, которые учитываются по справедливой стоимости через прибыли и убытки.

В настоящей промежуточной сокращенной финансовой информации были использованы те же принципы учетной политики, представления и методы расчета, что и при подготовке консолидированной финансовой отчетности Группы за 2016 год, за исключением влияния перечисленных ниже пересмотренных стандартов, которые Группа применила с 1 января 2017 года:

- Поправки к МСФО (IAS) 7 «Инициатива в сфере раскрытия информации»;
- Поправки к МСФО (IAS) 12 «Признание отложенных налоговых активов в отношении нереализованных убытков»;
- Ежегодные усовершенствования МСФО, период 2014-2016 гг.

Поправки к МСФО (IAS) 12 разъясняют, как предприятие должно оценивать наличие достаточной налогооблагаемой прибыли в будущем, против которой можно зачесть вычитаемую временную разницу. Применение данных поправок не имело существенного влияния на финансовую информацию Группы, так как она уже оценила наличие достаточной будущей налогооблагаемой прибыли в соответствии с принципами данных поправок.

\* Все суммы в долларах США указаны исключительно в справочных целях и не являются частью неаудированной промежуточной сокращенной консолидированной финансовой информации – (см. Примечание 2(б)).

**ПРИМЕЧАНИЯ К НЕАУДИРОВАННОЙ ПРОМЕЖУТОЧНОЙ СОКРАЩЕННОЙ  
КОНСОЛИДИРОВАННОЙ ФИНАНСОВОЙ ИНФОРМАЦИИ  
ЗА ШЕСТЬ МЕСЯЦЕВ, ЗАКОНЧИВШИХСЯ 30 ИЮНЯ 2017 ГОДА**

---

Применение прочих поправок не оказало существенного влияния на промежуточную сокращенную консолидированную финансовую информацию Группы, поскольку раскрытие этой информации не требуется в промежуточной сокращенной финансовой информации.

Группа не применяла досрочно другие стандарты, поправки и интерпретации, которые были выпущены, но не вступили в силу.

**4. СЕГМЕНТНАЯ ОТЧЕТНОСТЬ**

**Сегменты бизнеса**

Группа выделяет отчетные сегменты, основываясь на том, как Правление (высший орган, принимающий решения по операционной деятельности) осуществляет оценку операционных результатов Группы, исходя из различий в источниках возникновения выручки.

Выручка и затраты сегментов включают только операции с третьими сторонами. Продажи между сегментами не анализируются высшим органом, ответственным за принятие решений по операционной деятельности, и не включены в отчетность сегментов.

Прибыль сегмента представляет собой прибыль, заработанную в сегменте без учета амортизации и без распределения финансовых доходов и расходов, налога на прибыль, доли в прибыли зависимых и совместных предприятий. Высший орган, ответственный за принятие решений по операционной деятельности, использует показатель EBITDA для целей распределения ресурсов и оценки результатов по сегментам.

В течение шести месяцев, закончившихся 30 июня 2017 и 2016 годов, выручка от продаж какому-либо индивидуальному покупателю не составляла 10% или более от выручки Группы.

Отличия по сравнению с предыдущей годовой финансовой отчетностью в принципе сегментации или способе определения прибыли или убытка сегментов отсутствуют.

## ГРУППА РБК

### ПРИМЕЧАНИЯ К НЕАУДИРОВАННОЙ ПРОМЕЖУТОЧНОЙ СОКРАЩЕННОЙ КОНСОЛИДИРОВАННОЙ ФИНАНСОВОЙ ИНФОРМАЦИИ ЗА ШЕСТЬ МЕСЯЦЕВ, ЗАКОНЧИВШИХСЯ 30 ИЮНЯ 2017 ГОДА

Шесть месяцев, закончившихся 30 июня 2017 года

Млн руб.	В2С информация и сервисы	В2В информация и сервисы	В2В инфра- структура	Вдохновение от РБК	Корпоратив- ный центр	Прочее (второстепен- ные активы)	Итого
Выручка	1,252	66	1,059	25	-	174	2,576
Себестоимость**	(618)	(43)	(473)	(24)	(12)	(51)	(1,221)
<b>Валовая прибыль</b>	<b>634</b>	<b>23</b>	<b>586</b>	<b>1</b>	<b>(12)</b>	<b>123</b>	<b>1,355</b>
Коммерческие расходы	(514)	(22)	(49)	(3)	-	(67)	(655)
Административные расходы**	(55)	(7)	(19)	-	(300)	(8)	(389)
Прочие операционные (расходы)/доходы, связанные с продолжающейся деятельностью	(4)	-	1	-	9	-	6
<b>ЕВИТДА (управленческий учет)</b>	<b>61</b>	<b>(6)</b>	<b>519</b>	<b>(2)</b>	<b>(303)</b>	<b>48</b>	<b>317</b>
<i>Корректировки</i>							
Прибыль от выбытия дочерних предприятий							4
Амортизация основных средств и нематериальных активов							(204)
<b>Прибыль от операционной деятельности</b>							<b>117</b>
Финансовые доходы							21
Финансовые расходы							(424)
Доход от курсовых разниц, нетто							402
<b>Прибыль до налогообложения</b>							<b>116</b>

Шесть месяцев, закончившихся 30 июня 2016 года

Млн руб.	В2С информация и сервисы	В2В информация и сервисы	В2В инфра- структура	Вдохновение от РБК	Корпоратив- ный центр	Прочее (второстепен- ные активы)	Итого
Выручка	1,232	64	1,021	10	-	170	2,497
Себестоимость**	(524)	(38)	(510)	(9)	(10)	(44)	(1,135)
<b>Валовая прибыль</b>	<b>708</b>	<b>26</b>	<b>511</b>	<b>1</b>	<b>(10)</b>	<b>126</b>	<b>1,362</b>
Коммерческие расходы	(557)	(14)	(49)	(5)	-	(65)	(690)
Административные расходы**	(53)	(8)	(21)	-	(302)	(8)	(392)
Прочие операционные (расходы)/доходы, связанные с продолжающейся деятельностью	(2)	-	-	1	(22)	1	(22)
<b>ЕВИТДА (управленческий учет)</b>	<b>96</b>	<b>4</b>	<b>441</b>	<b>(3)</b>	<b>(334)</b>	<b>54</b>	<b>258</b>
<i>Корректировки</i>							
Прибыль от выбытия дочерних предприятий							(1)
Прибыль от выбытия основных средств и нематериальных активов							(7)
Амортизация основных средств и нематериальных активов							(195)
<b>Прибыль от операционной деятельности</b>							<b>55</b>
Финансовые доходы							25
Финансовые расходы							(508)
Доход от курсовых разниц, нетто							2,079
<b>Прибыль до налогообложения</b>							<b>1,651</b>

\*\* без учета амортизации основных средств и нематериальных активов

## ГРУППА РБК

### ПРИМЕЧАНИЯ К НЕАУДИРОВАННОЙ ПРОМЕЖУТОЧНОЙ СОКРАЩЕННОЙ КОНСОЛИДИРОВАННОЙ ФИНАНСОВОЙ ИНФОРМАЦИИ ЗА ШЕСТЬ МЕСЯЦЕВ, ЗАКОНЧИВШИХСЯ 30 ИЮНЯ 2017 ГОДА

Шесть месяцев, закончившихся 30 июня 2017 года

Млн долл. США*	В2С информация и сервисы	В2В информация и сервисы	В2В инфра- структура	Вдохновение от РБК	Корпоратив- ный центр	Прочее (второстепен- ные активы)	Итого
Выручка	22	1	18	-	-	3	44
Себестоимость**	(11)	(1)	(8)	-	-	(1)	(21)
<b>Валовая прибыль</b>	<b>11</b>	<b>-</b>	<b>10</b>	<b>-</b>	<b>-</b>	<b>2</b>	<b>23</b>
Коммерческие расходы	(9)	-	(1)	-	-	(1)	(11)
Административные расходы**	(1)	-	-	-	(6)	-	(7)
Прочие операционные (расходы)/доходы, связанные с продолжающейся деятельностью	-	-	-	-	-	-	-
<b>ЕВИТДА (управленческий учет)</b>	<b>1</b>	<b>-</b>	<b>9</b>	<b>-</b>	<b>(6)</b>	<b>1</b>	<b>5</b>
<i>Корректировки</i>							
Прибыль от выбытия дочерних предприятий							-
Амортизация основных средств и нематериальных активов							(3)
<b>Прибыль от операционной деятельности</b>							<b>2</b>
Финансовые доходы							-
Финансовые расходы							(7)
Доход от курсовых разниц, нетто							7
<b>Прибыль до налогообложения</b>							<b>2</b>

Шесть месяцев, закончившихся 30 июня 2016 года

Млн долл. США*	В2С информация и сервисы	В2В информация и сервисы	В2В инфра- структура	Вдохновение от РБК	Корпоратив- ный центр	Прочее (второстепен- ные активы)	Итого
Выручка	21	1	17	-	-	3	42
Себестоимость**	(9)	-	(9)	-	-	(1)	(19)
<b>Валовая прибыль</b>	<b>12</b>	<b>1</b>	<b>8</b>	<b>-</b>	<b>-</b>	<b>2</b>	<b>23</b>
Коммерческие расходы	(10)	-	(1)	-	-	(1)	(12)
Административные расходы**	(1)	(1)	-	-	(5)	-	(7)
Прочие операционные (расходы)/доходы, связанные с продолжающейся деятельностью	-	-	-	-	-	-	-
<b>ЕВИТДА (управленческий учет)</b>	<b>1</b>	<b>-</b>	<b>7</b>	<b>-</b>	<b>(5)</b>	<b>1</b>	<b>4</b>
<i>Корректировки</i>							
Прибыль от выбытия дочерних предприятий							-
Прибыль от выбытия основных средств и нематериальных активов							-
Амортизация основных средств и нематериальных активов							(3)
<b>Прибыль от операционной деятельности</b>							<b>1</b>
Финансовые доходы							1
Финансовые расходы							(9)
Доход от курсовых разниц, нетто							35
<b>Прибыль до налогообложения</b>							<b>28</b>

\*\* без учета амортизации основных средств и нематериальных активов

\* Все суммы в долларах США указаны исключительно в справочных целях и не являются частью неаудированной промежуточной сокращенной консолидированной финансовой информации – (см. Примечание 2(б)).

## ГРУППА РБК

### ПРИМЕЧАНИЯ К НЕАУДИРОВАННОЙ ПРОМЕЖУТОЧНОЙ СОКРАЩЕННОЙ КОНСОЛИДИРОВАННОЙ ФИНАНСОВОЙ ИНФОРМАЦИИ ЗА ШЕСТЬ МЕСЯЦЕВ, ЗАКОНЧИВШИХСЯ 30 ИЮНЯ 2017 ГОДА

#### 5. ВЫРУЧКА

Раскрытие выручки по типам соответствует выделяемым отчетным сегментам Группы и приведено в Примечании 4.

#### 6. СЕБЕСТОИМОСТЬ

	Шесть месяцев, закончившихся		Шесть месяцев, закончившихся	
	30 июня 2017 года	30 июня 2016 года	30 июня 2017 года Млн долл. США*	30 июня 2016 года Млн долл. США*
	Млн руб.	Млн руб.		
Расходы по оплате труда, включая социальные выплаты	(685)	(624)	(12)	(10)
Производственные расходы	(405)	(403)	(7)	(7)
Амортизация основных средств и нематериальных активов	(185)	(178)	(3)	(3)
Расходы на контент	(63)	(62)	(1)	(1)
Услуги для клиентов	(50)	(32)	(1)	(1)
Расходы на информационные технологии	(10)	(11)	-	-
Командировочные и представительские расходы	(8)	(3)	-	-
	<b>(1,406)</b>	<b>(1,313)</b>	<b>(24)</b>	<b>(22)</b>

#### 7. АДМИНИСТРАТИВНЫЕ РАСХОДЫ

	Шесть месяцев, закончившихся		Шесть месяцев, закончившихся	
	30 июня 2017 года	30 июня 2016 года	30 июня 2017 года Млн долл. США*	30 июня 2016 года Млн долл. США*
	Млн руб.	Млн руб.		
Расходы по оплате труда, включая социальные выплаты	(268)	(264)	(5)	(5)
Расходы на аренду и коммунальные платежи	(76)	(77)	(1)	(1)
Амортизация основных средств и нематериальных активов	(19)	(17)	-	-
Консультационные и юридические услуги	(16)	(18)	-	-
Техническое оснащение офиса	(5)	(9)	-	-
Прочие административные расходы	(24)	(24)	(1)	(1)
	<b>(408)</b>	<b>(409)</b>	<b>(7)</b>	<b>(7)</b>

\* Все суммы в долларах США указаны исключительно в справочных целях и не являются частью неаудированной промежуточной сокращенной консолидированной финансовой информации – (см. Примечание 2(б)).

## ГРУППА РБК

### ПРИМЕЧАНИЯ К НЕАУДИРОВАННОЙ ПРОМЕЖУТОЧНОЙ СОКРАЩЕННОЙ КОНСОЛИДИРОВАННОЙ ФИНАНСОВОЙ ИНФОРМАЦИИ ЗА ШЕСТЬ МЕСЯЦЕВ, ЗАКОНЧИВШИХСЯ 30 ИЮНЯ 2017 ГОДА

#### 8. КОММЕРЧЕСКИЕ РАСХОДЫ

	Шесть месяцев, закончившихся		Шесть месяцев, закончившихся	
	30 июня 2017 года	30 июня 2016 года	30 июня 2017 года Млн долл. США*	30 июня 2016 года Млн долл. США*
	Млн руб.	Млн руб.		
Агентские и комиссионные вознаграждения	(215)	(163)	(4)	(3)
Расходы по оплате труда, включая социальные выплаты	(210)	(234)	(4)	(4)
Расходы на рекламу	(199)	(259)	(3)	(5)
Расходы на продажу, хранение и распространение продукции	(16)	(15)	-	-
Командировочные и представительские расходы	(15)	(19)	-	-
	<b>(655)</b>	<b>(690)</b>	<b>(11)</b>	<b>(12)</b>

#### 9. ФИНАНСОВЫЕ ДОХОДЫ И РАСХОДЫ

	Шесть месяцев, закончившихся		Шесть месяцев, закончившихся	
	30 июня 2017 года	30 июня 2016 года	30 июня 2017 года Млн долл. США*	30 июня 2016 года Млн долл. США*
	Млн руб.	Млн руб.		
<b>Финансовые доходы</b>				
Процентные доходы	21	25	-	1
	<b>21</b>	<b>25</b>	<b>-</b>	<b>1</b>
<b>Финансовые расходы</b>				
Процентные расходы	(420)	(502)	(7)	(9)
Прочие финансовые расходы	(4)	(6)	-	-
	<b>(424)</b>	<b>(508)</b>	<b>(7)</b>	<b>(9)</b>

#### 10. АКТИВЫ, КЛАССИФИЦИРУЕМЫЕ КАК ПРЕДНАЗНАЧЕННЫЕ ДЛЯ ПРОДАЖИ

По состоянию на 30 июня 2017 года и 31 декабря 2016 года Группа владеет правами собственности на недвижимость в жилых домах в Москве и Московской области стоимостью 12 млн руб. / 0.2 млн долл. США\* и 23 млн руб. / 0.4 млн долл. США\*, соответственно. Данные права были получены Группой в качестве оплаты рекламных услуг, оказанных Группой.

Группа планирует реализацию данных имущественных прав в течение следующих двенадцати месяцев и в настоящее время находится в активном поиске покупателей.

\* Все суммы в долларах США указаны исключительно в справочных целях и не являются частью неаудированной промежуточной сокращенной консолидированной финансовой информации – (см. Примечание 2(б)).

**ГРУППА РБК**

**ПРИМЕЧАНИЯ К НЕАУДИРОВАННОЙ ПРОМЕЖУТОЧНОЙ СОКРАЩЕННОЙ КОНСОЛИДИРОВАННОЙ ФИНАНСОВОЙ ИНФОРМАЦИИ  
ЗА ШЕСТЬ МЕСЯЦЕВ, ЗАКОНЧИВШИХСЯ 30 ИЮНЯ 2017 ГОДА**

**11. ОСНОВНЫЕ СРЕДСТВА**

Млн руб.	Телевизионное оборудование	Компьютерное оборудование	Офисное оборудование	Транспортные средства	Прочие активы	Незавершенное строительство	Итого
<b>Первоначальная стоимость</b>							
На 1 января 2017 года	221	536	95	54	22	-	928
Поступления	4	29	1	-	-	-	34
Выбытия	(14)	(3)	-	-	-	-	(17)
<b>На 30 июня 2017 года</b>	<b>211</b>	<b>562</b>	<b>96</b>	<b>54</b>	<b>22</b>	<b>-</b>	<b>945</b>
<b>Накопленная амортизация</b>							
На 1 января 2017 года	(149)	(418)	(51)	(35)	(18)	-	(671)
Начисление амортизации	(13)	(36)	(3)	(3)	(1)	-	(56)
Выбытия	14	3	-	-	-	-	17
<b>На 30 июня 2017 года</b>	<b>(148)</b>	<b>(451)</b>	<b>(54)</b>	<b>(38)</b>	<b>(19)</b>	<b>-</b>	<b>(710)</b>
<b>Остаточная стоимость</b>							
На 1 января 2017 года	72	118	44	19	4	-	257
<b>На 30 июня 2017 года</b>	<b>63</b>	<b>111</b>	<b>42</b>	<b>16</b>	<b>3</b>	<b>-</b>	<b>235</b>

Млн руб.	Телевизионное оборудование	Компьютерное оборудование	Офисное оборудование	Транспортные средства	Прочие активы	Незавершенное строительство	Итого
<b>Первоначальная стоимость</b>							
На 1 января 2016 года	240	516	101	55	28	4	944
Поступления	5	24	1	2	-	(4)	28
Выбытия	-	(3)	(5)	(7)	(3)	-	(18)
<b>На 30 июня 2016 года</b>	<b>245</b>	<b>537</b>	<b>97</b>	<b>50</b>	<b>25</b>	<b>-</b>	<b>954</b>
<b>Накопленная амортизация</b>							
На 1 января 2016 года	(148)	(372)	(54)	(36)	(19)	-	(629)
Начисление амортизации	(13)	(38)	(4)	(3)	(2)	-	(60)
Выбытия	-	4	6	6	1	-	17
<b>На 30 июня 2016 года</b>	<b>(161)</b>	<b>(406)</b>	<b>(52)</b>	<b>(33)</b>	<b>(20)</b>	<b>-</b>	<b>(672)</b>
<b>Остаточная стоимость</b>							
На 1 января 2016 года	92	144	47	19	9	4	315
<b>На 30 июня 2016 года</b>	<b>84</b>	<b>131</b>	<b>45</b>	<b>17</b>	<b>5</b>	<b>-</b>	<b>282</b>



**ГРУППА РБК**

**ПРИМЕЧАНИЯ К НЕАУДИРОВАННОЙ ПРОМЕЖУТОЧНОЙ СОКРАЩЕННОЙ КОНСОЛИДИРОВАННОЙ ФИНАНСОВОЙ ИНФОРМАЦИИ  
ЗА ШЕСТЬ МЕСЯЦЕВ, ЗАКОНЧИВШИХСЯ 30 ИЮНЯ 2017 ГОДА**

Млн долл. США*	Телевизионное оборудование	Компьютерное оборудование	Офисное оборудование	Транспортные средства	Прочие активы	Незавершенное строительство	Итого
<b>Первоначальная стоимость</b>							
На 1 января 2017 года	4	9	2	1	-	-	16
Поступления	-	1	-	-	-	-	1
Выбытия	-	-	-	-	-	-	-
<b>На 30 июня 2017 года</b>	<b>4</b>	<b>10</b>	<b>2</b>	<b>1</b>	<b>-</b>	<b>-</b>	<b>17</b>
<b>Накопленная амортизация</b>							
На 1 января 2017 года	(3)	(7)	(1)	(1)	-	-	(12)
Начисление амортизации	-	(1)	-	-	-	-	(1)
Выбытия	-	-	-	-	-	-	-
<b>На 30 июня 2017 года</b>	<b>(3)</b>	<b>(8)</b>	<b>(1)</b>	<b>(1)</b>	<b>-</b>	<b>-</b>	<b>(13)</b>
<b>Остаточная стоимость</b>							
На 1 января 2017 года	1	2	1	-	-	-	4
На 30 июня 2017 года	1	2	1	-	-	-	4

Млн долл. США*	Телевизионное оборудование	Компьютерное оборудование	Офисное оборудование	Транспортные средства	Прочие активы	Незавершенное строительство	Итого
<b>На 1 января 2016 года</b>	4	9	2	1	-	-	16
Поступления	-	-	-	-	-	-	-
Выбытия	-	-	-	-	-	-	-
<b>На 30 июня 2016 года</b>	<b>4</b>	<b>9</b>	<b>2</b>	<b>1</b>	<b>-</b>	<b>-</b>	<b>16</b>
<b>Накопленная амортизация</b>							
На 1 января 2016 года	(3)	(6)	(1)	(1)	-	-	(11)
Начисление амортизации	-	(1)	-	-	-	-	(1)
Выбытия	-	-	-	-	-	-	-
<b>На 30 июня 2016 года</b>	<b>(3)</b>	<b>(7)</b>	<b>(1)</b>	<b>(1)</b>	<b>-</b>	<b>-</b>	<b>(12)</b>
<b>Остаточная стоимость</b>							
На 1 января 2016 года	1	3	1	-	-	-	5
На 30 июня 2016 года	1	2	1	-	-	-	4

\* Все суммы в долларах США указаны исключительно в справочных целях и не являются частью неаудированной промежуточной сокращенной консолидированной финансовой информации – (см. Примечание 2(6)).

## ГРУППА РБК

### ПРИМЕЧАНИЯ К НЕАУДИРОВАННОЙ ПРОМЕЖУТОЧНОЙ СОКРАЩЕННОЙ КОНСОЛИДИРОВАННОЙ ФИНАНСОВОЙ ИНФОРМАЦИИ ЗА ШЕСТЬ МЕСЯЦЕВ, ЗАКОНЧИВШИХСЯ 30 ИЮНЯ 2017 ГОДА

#### 12. НЕМАТЕРИАЛЬНЫЕ АКТИВЫ

Млн руб.	Товарные знаки	Программное обеспечение	Веб-сайты	Бренды	Клиентская база	Подключение к кабельным сетям	Гудвил	Предоплаты	Прочее	Итого
<b>Первоначальная стоимость</b>										
На 1 января 2017 года	14	431	192	125	494	354	1,718	85	225	3,638
Реклассификация между группами	-	28	-	-	-	-	-	(28)	-	-
Поступления	-	26	-	-	-	-	-	-	90	116
Выбытия	-	(9)	(6)	-	-	-	-	-	(1)	(16)
На 30 июня 2017 года	<u>14</u>	<u>476</u>	<u>186</u>	<u>125</u>	<u>494</u>	<u>354</u>	<u>1,718</u>	<u>57</u>	<u>314</u>	<u>3,738</u>
<b>Накопленная амортизация и обесценение</b>										
На 1 января 2017 года	(9)	(231)	(153)	(76)	(307)	(82)	(1,027)	-	(175)	(2,060)
Начисление амортизации	(1)	(58)	(22)	(8)	(28)	(11)	-	-	(20)	(148)
Выбытия	-	9	6	-	-	-	-	-	1	16
На 30 июня 2017 года	<u>(10)</u>	<u>(280)</u>	<u>(169)</u>	<u>(84)</u>	<u>(335)</u>	<u>(93)</u>	<u>(1,027)</u>	<u>-</u>	<u>(194)</u>	<u>(2,192)</u>
<b>Остаточная стоимость</b>										
На 1 января 2017 года	5	200	39	49	187	272	691	85	50	1,578
На 30 июня 2017 года	<u>4</u>	<u>196</u>	<u>17</u>	<u>41</u>	<u>159</u>	<u>261</u>	<u>691</u>	<u>57</u>	<u>120</u>	<u>1,546</u>
<b>Первоначальная стоимость</b>										
На 1 января 2016 года	150	287	879	411	494	354	1,718	80	263	4,636
Поступления	-	41	3	-	-	-	-	-	51	95
Выбытия	(137)	(44)	(661)	(286)	-	-	-	(2)	(41)	(1,171)
На 30 июня 2016 года	<u>13</u>	<u>284</u>	<u>221</u>	<u>125</u>	<u>494</u>	<u>354</u>	<u>1,718</u>	<u>78</u>	<u>273</u>	<u>3,560</u>
<b>Накопленная амортизация и обесценение</b>										
На 1 января 2016 года	(144)	(195)	(764)	(346)	(252)	(61)	(1,027)	-	(191)	(2,980)
Начисление амортизации	(1)	(32)	(38)	(8)	(28)	(10)	-	-	(18)	(135)
Выбытия	137	50	652	286	-	-	-	-	41	1,166
На 30 июня 2016 года	<u>(8)</u>	<u>(177)</u>	<u>(150)</u>	<u>(68)</u>	<u>(280)</u>	<u>(71)</u>	<u>(1,027)</u>	<u>-</u>	<u>(168)</u>	<u>(1,949)</u>
<b>Остаточная стоимость</b>										
На 1 января 2016 года	6	92	115	65	242	293	691	80	72	1,656
На 30 июня 2016 года	<u>5</u>	<u>107</u>	<u>71</u>	<u>57</u>	<u>214</u>	<u>283</u>	<u>691</u>	<u>78</u>	<u>105</u>	<u>1,611</u>

## ГРУППА РБК

### ПРИМЕЧАНИЯ К НЕАУДИРОВАННОЙ ПРОМЕЖУТОЧНОЙ СОКРАЩЕННОЙ КОНСОЛИДИРОВАННОЙ ФИНАНСОВОЙ ИНФОРМАЦИИ ЗА ШЕСТЬ МЕСЯЦЕВ, ЗАКОНЧИВШИХСЯ 30 ИЮНЯ 2017 ГОДА

Млн долл. США*	Товарные знаки	Программное обеспечение	Веб-сайты	Бренды	Клиентская база	Подключение к кабельным сетям	Гудвил	Предоплаты	Прочее	Итого
<b>Первоначальная стоимость</b>										
На 1 января 2017 года	-	7	3	2	8	6	30	2	4	62
Поступления	-	-	-	-	-	-	-	-	1	1
Выбытия	-	-	-	-	-	-	-	-	-	-
<b>На 30 июня 2017 года</b>	<b>-</b>	<b>7</b>	<b>3</b>	<b>2</b>	<b>8</b>	<b>6</b>	<b>30</b>	<b>2</b>	<b>5</b>	<b>63</b>
<b>Накопленная амортизация и обесценение</b>										
На 1 января 2017 года	-	(4)	(3)	(1)	(5)	(2)	(17)	-	(3)	(35)
Начисление амортизации	-	(1)	-	-	(1)	-	-	-	-	(2)
Выбытия	-	-	-	-	-	-	-	-	-	-
<b>На 30 июня 2017 года</b>	<b>-</b>	<b>(5)</b>	<b>(3)</b>	<b>(1)</b>	<b>(6)</b>	<b>(2)</b>	<b>(17)</b>	<b>-</b>	<b>(3)</b>	<b>(37)</b>
<b>Остаточная стоимость</b>										
На 1 января 2017 года	-	3	-	1	3	4	13	2	1	27
<b>На 30 июня 2017 года</b>	<b>-</b>	<b>2</b>	<b>-</b>	<b>1</b>	<b>2</b>	<b>4</b>	<b>13</b>	<b>2</b>	<b>2</b>	<b>26</b>

Млн долл. США*	Товарные знаки	Программное обеспечение	Веб-сайты	Бренды	Клиентская база	Подключение к кабельным сетям	Гудвил	Предоплаты	Прочее	Итого
<b>Первоначальная стоимость</b>										
На 1 января 2016 года	3	5	15	7	8	6	29	1	4	78
Поступления	-	1	-	-	-	-	-	-	1	2
Выбытия	(2)	(1)	(11)	(5)	-	-	-	-	(1)	(20)
<b>На 30 июня 2016 года</b>	<b>1</b>	<b>5</b>	<b>4</b>	<b>2</b>	<b>8</b>	<b>6</b>	<b>29</b>	<b>1</b>	<b>4</b>	<b>60</b>
<b>Накопленная амортизация и обесценение</b>										
На 1 января 2016 года	(3)	(3)	(13)	(6)	(4)	(1)	(17)	-	(3)	(50)
Начисление амортизации	-	(1)	(1)	-	-	-	-	-	-	(2)
Выбытия	2	1	11	5	-	-	-	-	1	20
<b>На 30 июня 2016 года</b>	<b>(1)</b>	<b>(3)</b>	<b>(3)</b>	<b>(1)</b>	<b>(4)</b>	<b>(1)</b>	<b>(17)</b>	<b>-</b>	<b>(2)</b>	<b>(32)</b>
<b>Остаточная стоимость</b>										
На 1 января 2016 года	-	2	2	1	4	5	12	1	1	28
<b>На 30 июня 2016 года</b>	<b>-</b>	<b>2</b>	<b>1</b>	<b>1</b>	<b>4</b>	<b>5</b>	<b>12</b>	<b>1</b>	<b>2</b>	<b>28</b>

\* Все суммы в долларах США указаны исключительно в справочных целях и не являются частью неаудированной промежуточной сокращенной консолидированной финансовой информации – (см. Примечание 2(б)).

## ГРУППА РБК

### ПРИМЕЧАНИЯ К НЕАУДИРОВАННОЙ ПРОМЕЖУТОЧНОЙ СОКРАЩЕННОЙ КОНСОЛИДИРОВАННОЙ ФИНАНСОВОЙ ИНФОРМАЦИИ ЗА ШЕСТЬ МЕСЯЦЕВ, ЗАКОНЧИВШИХСЯ 30 ИЮНЯ 2017 ГОДА

#### 13. ТОРГОВАЯ И ПРОЧАЯ ДЕБИТОРСКАЯ ЗАДОЛЖЕННОСТЬ

	30 июня 2017 года	31 декабря 2016 года	30 июня 2017 года	31 декабря 2016 года
	Млн руб.	Млн руб.	Млн долл. США*	Млн долл. США*
<b>Финансовые активы</b>				
Торговая дебиторская задолженность	610	888	10	15
Прочая дебиторская задолженность	26	40	-	1
Резерв по сомнительным долгам	(31)	(56)	(1)	(1)
<b>Итого финансовые активы</b>	<b>605</b>	<b>872</b>	<b>9</b>	<b>15</b>
<b>Нефинансовые активы</b>				
Прочие предоплаты	102	93	2	2
НДС к возмещению	89	85	2	1
Прочие налоги к возмещению	1	2	-	-
Расходы будущих периодов	-	1	-	-
<b>Итого нефинансовые активы</b>	<b>192</b>	<b>181</b>	<b>4</b>	<b>3</b>
<b>Итого торговая и прочая дебиторская задолженность</b>	<b>797</b>	<b>1,053</b>	<b>13</b>	<b>18</b>

Изменение в резерве по сомнительным долгам за период представлено следующим образом:

	2017	2016	2017	2016
	Млн руб.	Млн руб.	Млн долл. США*	Млн долл. США*
<b>На 1 января</b>	<b>(56)</b>	<b>(110)</b>	<b>(1)</b>	<b>(2)</b>
Восстановление резерва по сомнительным долгам	11	-	-	-
Списание дебиторской задолженности против резерва	14	44	-	1
<b>На 30 июня</b>	<b>(31)</b>	<b>(66)</b>	<b>(1)</b>	<b>(1)</b>

\* Все суммы в долларах США указаны исключительно в справочных целях и не являются частью неаудированной промежуточной сокращенной консолидированной финансовой информации – (см. Примечание 2(б)).

## ГРУППА РБК

### ПРИМЕЧАНИЯ К НЕАУДИРОВАННОЙ ПРОМЕЖУТОЧНОЙ СОКРАЩЕННОЙ КОНСОЛИДИРОВАННОЙ ФИНАНСОВОЙ ИНФОРМАЦИИ ЗА ШЕСТЬ МЕСЯЦЕВ, ЗАКОНЧИВШИХСЯ 30 ИЮНЯ 2017 ГОДА

#### 14. КРЕДИТЫ И ЗАЙМЫ

##### Условия и график погашения задолженности

Ниже указаны условия и сроки привлечения кредитов и займов, не погашенных на отчетную дату:

	Валюта	Номи- нальная процентная ставка	Год погашения	Балансовая стоимость			
				30 июня 2017 года Млн руб.	31 декабря 2016 года Млн руб.	30 июня 2017 года Млн долл. США*	31 декабря 2016 года Млн долл. США*
<b>Долгосрочные обязательства</b>							
<b>Займы</b>							
Займы под 7%	долл. США	7%	2020	-	7,394	-	125
Займы под 6%	долл. США	6%	2022	-	6,379	-	108
<b>Необеспеченные облигационные займы</b>							
Облигации (Выпуск Б-4)	руб.	7%	2018	-	75	-	1
<b>Итого долгосрочные кредиты и займы</b>				<b>-</b>	<b>13,848</b>	<b>-</b>	<b>234</b>
<b>Краткосрочные обязательства</b>							
<b>Займы</b>							
Займы под 7%	долл. США	7%	2020	7,276	79	123	1
Займы под 6%	долл. США	6%	2022	6,343	-	107	-
Прочие займы	долл. США	10%	2017	956	1,235	17	21
<b>Необеспеченные облигационные займы</b>							
Облигации (Выпуск Б-4)	руб.	7%	2018	75	1	1	-
<b>Итого краткосрочные кредиты и займы</b>				<b>14,650</b>	<b>1,315</b>	<b>248</b>	<b>22</b>

Займы, номинированные в долларах США, и облигации, номинированные в рублях, были выпущены Группой в ходе реструктуризации задолженности в 2010 году, когда по соглашению с кредиторами сумма непогашенного долга была конвертирована в займы перед E.M.I.S. Finance B.V. на сумму 6,337 млн руб. / 107.3 млн долл. США\*, в облигации на сумму 191 млн руб. / 3.2 млн долл. США\* и опционы / варранты, выпущенные в пользу держателей займов и облигаций, как описано ниже.

В рамках реструктуризации долга АО «РБК-ТВ», дочернее предприятие Группы, предоставило в качестве залога кредитору, компании E.M.I.S. Finance B.V., права на товарные знаки и фирменное наименование в оценочной сумме 46 млн руб. / 0.8 млн долл. США\*, акции ряда дочерних компании Группы также находятся в залоге.

\* Все суммы в долларах США указаны исключительно в справочных целях и не являются частью неаудированной промежуточной сокращенной консолидированной финансовой информации – (см. Примечание 2(б)).

## ГРУППА РБК

### ПРИМЕЧАНИЯ К НЕАУДИРОВАННОЙ ПРОМЕЖУТОЧНОЙ СОКРАЩЕННОЙ КОНСОЛИДИРОВАННОЙ ФИНАНСОВОЙ ИНФОРМАЦИИ ЗА ШЕСТЬ МЕСЯЦЕВ, ЗАКОНЧИВШИХСЯ 30 ИЮНЯ 2017 ГОДА

На займы распространяется ряд ограничительных условий и событий дефолта, которые позволяют кредиторам требовать ускоренного погашения задолженности. Такие ковенанты и события включают ограничения в отношении определенных видов сделок, смены контроля над Группой и соответствия определенному уровню финансовых коэффициентов, связанных, в том числе, с ограничениями по уровню задолженности и рентабельности. В течение шести месяцев, закончившихся 30 июня 2017 года, смена контроля над Группой позволила E.M.I.S. Finance B.V. досрочно требовать погашения всей суммы кредита в размере 13,543 млн руб. / 229 млн долл. США\*, которая по состоянию на 30 июня 2017 года была включена в состав краткосрочных обязательств. На дату утверждения настоящей промежуточной сокращенной консолидированной финансовой информации компания E.M.I.S. Finance B.V. не воспользовалась правом требования досрочного погашения всей суммы кредита. Руководство работает над составлением предложения для переговоров с кредиторами по вопросу последствий смены контроля.

#### Производные финансовые обязательства

В 2010 году в рамках реструктуризации задолженности Группа выпустила варранты в пользу держателей займов и опционы в пользу держателей облигаций с правом исполнения в 2015 и 2018 годах. В соответствии с условиями варрантов и опционных соглашений Группа обязана выплатить держателям опционов и варрантов разницу между средней стоимостью акций ПАО «РБК» за последние 120 дней, предшествующих дате исполнения, и фиксированной ценой 1.96 долл. США за варрант / опцион.

Количество выданных и непогашенных опционов было следующим:

	<u>Дата исполнения</u>	<u>30 июня 2017 года</u>	<u>31 декабря 2016 года</u>
Варранты W-2	6 мая 2018 года	18,579,709	18,579,709
Опционы W-2	2 июня 2018 года	246,403	246,403

Варранты / опционы подлежат погашению денежными средствами и отражены как финансовые обязательства в прилагаемом промежуточном отчете о финансовом положении. Справедливая стоимость варрантов / опционов была определена с использованием модели Блэка-Шоулза и составила 0 млн руб. / 0 млн долл. США\* по состоянию на 30 июня 2017 года и 31 декабря 2016 года.

## 15. РЕЗЕРВЫ

	<u>30 июня 2017 года</u>	<u>31 декабря 2016 года</u>	<u>30 июня 2017 года</u>	<u>31 декабря 2016 года</u>
	<u>Млн руб.</u>	<u>Млн руб.</u>	<u>Млн долл. США*</u>	<u>Млн долл. США*</u>
Резерв по премиям персоналу	81	193	1	3
Резерв на оплату неиспользованных отпусков	104	82	2	2
Налоговые резервы	131	102	3	2
Прочие резервы	10	14	-	-
	<u>326</u>	<u>391</u>	<u>6</u>	<u>7</u>

\* Все суммы в долларах США указаны исключительно в справочных целях и не являются частью неаудированной промежуточной сокращенной консолидированной финансовой информации – (см. Примечание 2(б)).

## ГРУППА РБК

### ПРИМЕЧАНИЯ К НЕАУДИРОВАННОЙ ПРОМЕЖУТОЧНОЙ СОКРАЩЕННОЙ КОНСОЛИДИРОВАННОЙ ФИНАНСОВОЙ ИНФОРМАЦИИ ЗА ШЕСТЬ МЕСЯЦЕВ, ЗАКОНЧИВШИХСЯ 30 ИЮНЯ 2017 ГОДА

Изменения в резервах за шесть месяцев 2017 и 2016 гг. представлены следующим образом:

Млн руб.	Резерв			
	Резерв по премиям персоналу	на оплату неиспользован- ных отпусков	Налоговые резервы	Прочие резервы
1 января 2017 года	193	82	102	14
Начисление резерва	126	27	29	9
Восстановление и использование резерва	(238)	(5)	-	(13)
<b>30 июня 2017 года</b>	<b>81</b>	<b>104</b>	<b>131</b>	<b>10</b>
1 января 2016 года	147	64	75	21
Начисление резерва	117	31	-	15
Восстановление и использование резерва	(188)	-	(13)	(14)
<b>30 июня 2016 года</b>	<b>76</b>	<b>95</b>	<b>62</b>	<b>22</b>

Млн долл. США*	Резерв			
	Резерв по премиям персоналу	на оплату неиспользован- ных отпусков	Налоговые резервы	Прочие резервы
1 января 2017 года	3	2	2	-
Начисление резерва	2	-	1	-
Восстановление и использование резерва	(4)	-	-	-
<b>30 июня 2017 года</b>	<b>1</b>	<b>2</b>	<b>3</b>	<b>-</b>
1 января 2016 года	2	1	1	-
Начисление резерва	2	1	-	-
Восстановление и использование резерва	(3)	-	-	-
<b>30 июня 2016 года</b>	<b>1</b>	<b>2</b>	<b>1</b>	<b>-</b>

## 16. ТОРГОВАЯ И ПРОЧАЯ КРЕДИТОРСКАЯ ЗАДОЛЖЕННОСТЬ

	30 июня 2017 года	31 декабря 2016 года	30 июня 2017 года	31 декабря 2016 года
	Млн руб.	Млн руб.	Млн долл. США*	Млн долл. США*
<b>Финансовые обязательства</b>				
Торговая кредиторская задолженность	440	462	7	8
Прочая кредиторская задолженность и начисленные расходы	40	44	1	1
<b>Итого финансовых обязательств</b>	<b>480</b>	<b>506</b>	<b>8</b>	<b>9</b>
<b>Нефинансовые обязательства</b>				
Авансы полученные	498	483	8	8
НДС к уплате	160	254	3	4
Прочие налоги к уплате	54	41	1	1
Прочая кредиторская задолженность	88	43	2	1
<b>Итого нефинансовых обязательств</b>	<b>800</b>	<b>821</b>	<b>14</b>	<b>14</b>
<b>Итого торговая и прочая кредиторская задолженность</b>	<b>1,280</b>	<b>1,327</b>	<b>22</b>	<b>23</b>

\* Все суммы в долларах США указаны исключительно в справочных целях и не являются частью неаудированной промежуточной сокращенной консолидированной финансовой информации – (см. Примечание 2(б)).

## ГРУППА РБК

### ПРИМЕЧАНИЯ К НЕАУДИРОВАННОЙ ПРОМЕЖУТОЧНОЙ СОКРАЩЕННОЙ КОНСОЛИДИРОВАННОЙ ФИНАНСОВОЙ ИНФОРМАЦИИ ЗА ШЕСТЬ МЕСЯЦЕВ, ЗАКОНЧИВШИХСЯ 30 ИЮНЯ 2017 ГОДА

#### 17. КАПИТАЛ

##### (а) Уставный капитал и эмиссионный доход

По состоянию на 30 июня 2017 года и 31 декабря 2016 года акционерный капитал ПАО «РБК» был представлен 365,631,010 разрешенными к выпуску обыкновенными акциями, номинальной стоимостью 0.0006 руб. каждая.

Владельцы обыкновенных акций имеют право на получение объявленных дивидендов и право одного голоса на акцию при принятии решений на собраниях акционеров Компании.

##### (б) Дивиденды

В соответствии с российским законодательством, распределяемые резервы Компании ограничены остатком накопленной нераспределенной прибыли, отраженной в финансовой отчетности Компании, подготовленной в соответствии с российскими стандартами бухгалтерского учета.

По состоянию на 30 июня 2017 года и 31 декабря 2016 года Группа имела накопленные убытки и, соответственно, не объявляла дивидендов к распределению.

##### (в) Собственные акции, выкупленные у акционеров

По состоянию на 30 июня 2017 года и 31 декабря 2016 года Группа владела 14,976,590 собственных акций, выкупленных у акционеров.

#### 18. ПРИБЫЛЬ НА АКЦИЮ

Расчет базовой прибыли на акцию по состоянию на 30 июня 2017 и 2016 годов производился на основе прибыли/(убытка) и средневзвешенного количества обыкновенных акций, находившихся в обращении в течение шести месяцев, закончившихся 30 июня 2017 и 2016 годов. Расчет базовой прибыли на акцию осуществлен следующим образом:

	Шесть месяцев, закончившихся 30 июня 2017 года	Шесть месяцев, закончившихся 30 июня 2016 года
<b>Количество акций</b>		
Выпущенные акции	365,631,010	365,631,010
Собственные акции	(14,976,590)	(14,976,590)
<b>Средневзвешенное количество акций за период</b>	<b>350,654,420</b>	<b>350,654,420</b>
	Шесть месяцев, закончившихся 30 июня 2017 года Млн руб.	Шесть месяцев, закончившихся 30 июня 2016 года Млн руб.
Прибыль за период, относящаяся к акционерам Компании	226	1,294
<b>Прибыль за период от продолжающейся деятельности, относящаяся к акционерам Компании</b>	<b>226</b>	<b>1,294</b>
<b>Средневзвешенное количество акций</b>	<b>350,654,420</b>	<b>350,654,420</b>
Базовая прибыль на акцию от продолжающейся деятельности, руб.	0.64	3.7
<b>Итого базовая прибыль на акцию, руб.</b>	<b>0.64</b>	<b>3.7</b>



## ГРУППА РБК

### ПРИМЕЧАНИЯ К НЕАУДИРОВАННОЙ ПРОМЕЖУТОЧНОЙ СОКРАЩЕННОЙ КОНСОЛИДИРОВАННОЙ ФИНАНСОВОЙ ИНФОРМАЦИИ ЗА ШЕСТЬ МЕСЯЦЕВ, ЗАКОНЧИВШИХСЯ 30 ИЮНЯ 2017 ГОДА

	Шесть месяцев, закончившихся 30 июня 2017 года Млн долл. США*	Шесть месяцев, закончившихся 30 июня 2016 года Млн долл. США*
Прибыль за период, относящаяся к акционерам Компании	4	22
<b>Прибыль за период от продолжающейся деятельности, относящаяся к акционерам Компании</b>	<b>4</b>	<b>22</b>
<b>Средневзвешенное количество акций</b>	<b>350,654,420</b>	<b>350,654,420</b>
Базовая прибыль на акцию от продолжающейся деятельности, долл. США*	0.01	0.06
<b>Итого базовая прибыль на акцию, долл. США*</b>	<b>0.01</b>	<b>0.06</b>

По состоянию на 30 июня 2017 и 2016 годов Компания не имела каких-либо обыкновенных акций с потенциальным разводняющим эффектом.

#### 19. ИНФОРМАЦИЯ О СВЯЗАННЫХ СТОРОНАХ

Для целей составления данной промежуточной сокращенной консолидированной финансовой информации стороны считаются связанными, если одна из них имеет возможность контролировать другую, они находятся под общим контролем или одна может оказывать существенное влияние при принятии другой стороной финансовых и операционных решений, как изложено в МСФО (IAS) 24 «Раскрытие информации о связанных сторонах». При рассмотрении отношений с каждой возможной связанной стороной во внимание принимается содержание отношений, а не только их юридическая форма. Ключевой управленческий персонал и их близкие родственники также относятся к связанным сторонам.

##### (а) Операции с ключевым управленческим персоналом и их близкими родственниками

###### **Вознаграждение, выплачиваемое ключевому управленческому персоналу**

Вознаграждение ключевому управленческому персоналу состоит из вознаграждения, выплачиваемого директорам, генеральным директорам и исполнительным директорам за услуги, оказываемые на позициях с полной и частичной занятостью. Размер компенсации, ежегодного вознаграждения и бонуса зависит от результатов операционной деятельности Группы.

Общая сумма компенсации ключевому управленческому персоналу, представленная краткосрочными выплатами работникам и включенная в административные расходы в промежуточном сокращенном консолидированном отчете о прибылях и убытках и прочем совокупном расходе, составляет 75 млн руб. / 1.27 млн долл. США\* и 59 млн руб. / 1 млн долл. США\* за шесть месяцев, закончившихся 30 июня 2017 и 2016 годов, соответственно.

##### (б) Операции с зависимыми компаниями и совместными предприятиями

У Группы отсутствуют операции с зависимыми компаниями и совместными предприятиями за период.

\* Все суммы в долларах США указаны исключительно в справочных целях и не являются частью неаудированной промежуточной сокращенной консолидированной финансовой информации – (см. Примечание 2(б)).

## **ГРУППА РБК**

### **ПРИМЕЧАНИЯ К НЕАУДИРОВАННОЙ ПРОМЕЖУТОЧНОЙ СОКРАЩЕННОЙ КОНСОЛИДИРОВАННОЙ ФИНАНСОВОЙ ИНФОРМАЦИИ ЗА ШЕСТЬ МЕСЯЦЕВ, ЗАКОНЧИВШИХСЯ 30 ИЮНЯ 2017 ГОДА**

---

#### **20. СЕЗОННОСТЬ**

Выручка Группы от рекламных услуг зависит от сезонного спроса. Традиционно спрос на рекламные услуги достигает своего пика в четвертом квартале. В 2016 году 45% выручки было получено в первом полугодии, а 55% - во втором. Сезонность не влияет на учетную политику Группы в отношении признания выручки и себестоимости.

#### **21. СОБЫТИЯ ПОСЛЕ ОТЧЕТНОЙ ДАТЫ**

В июле 2017 года срок погашения займа в размере 257 млн руб. / 4.2 млн долл. США\*, включая проценты, был продлен до июля 2018 года.

\* Все суммы в долларах США указаны исключительно в справочных целях и не являются частью неаудированной промежуточной сокращенной консолидированной финансовой информации – (см. Примечание 2(б)).