

## Бухгалтерский баланс

на 31 декабря 2015 г.

	Дата (число, месяц, год)	Коды		
Организация <u>Публичное акционерное общество "РБК"</u>	Форма по ОКУД	0710001		
Идентификационный номер налогоплательщика	по ОКПО	31	12	2015
Вид экономической деятельности <u>Деятельность холдинг - компаний в области финансового посредничества</u>	ИНН	77329609		
Организационно-правовая форма / форма собственности <u>Публичные акционерные общества / Совместная частная и иностранная собственность</u>	по ОКВЭД	7728547955		
Единица измерения: в тыс. рублей	по ОКПОФ / ОКФС	65.23.5		
Местонахождение (адрес) <u>117393, Москва г, Профсоюзная ул, дом № 78</u>	по ОКЕИ	12247	34	
		384		

Пояснения	Наименование показателя	Код	На 31 декабря 2015 г.	На 31 декабря 2014 г.	На 31 декабря 2013 г.
	<b>АКТИВ</b>				
	<b>I. ВНЕОБОРОТНЫЕ АКТИВЫ</b>				
	Нематериальные активы	1110	342	4	-
	Результаты исследований и разработок	1120	-	-	-
	Нематериальные поисковые активы	1130	-	-	-
	Материальные поисковые активы	1140	-	-	-
	Основные средства	1150	114	315	444
	Доходные вложения в материальные ценности	1160	-	-	-
	Финансовые вложения	1170	2 791 493	1 896 439	4 140 252
	в том числе:				
	Займы выданные		1 593 959	641 043	2 902 988
	Вклады в уставные капиталы		1 197 534	1 255 396	1 237 264
	Отложенные налоговые активы	1180	940 098	544 181	155 572
	Прочие внеоборотные активы	1190	-	-	-
	<b>Итого по разделу I</b>	<b>1100</b>	<b>3 732 047</b>	<b>2 440 939</b>	<b>4 296 268</b>
	<b>II. ОБОРОТНЫЕ АКТИВЫ</b>				
	Запасы	1210	3	3	33
	Налог на добавленную стоимость по приобретенным ценностям	1220	-	412	-
	Дебиторская задолженность	1230	7 784 548	8 070 884	6 237 528
	в том числе:				
	Долгосрочная дебиторская задолженность		199 318	1 467 703	2 855 382
	Краткосрочная дебиторская задолженность		7 585 230	6 603 181	3 382 146
	Финансовые вложения (за исключением денежных эквивалентов)	1240	5 544 955	4 743 484	248 516
	в том числе:				
	Предоставленные займы		5 528 155	4 737 566	248 516
	Прочие финансовые вложения		-	5 768	-
	Депозитные вклады		16 800	150	-
	Денежные средства и денежные эквиваленты	1250	332	391	437
	Прочие оборотные активы	1260	736	695	1 401
	<b>Итого по разделу II</b>	<b>1200</b>	<b>13 330 574</b>	<b>12 815 849</b>	<b>6 487 915</b>
	<b>БАЛАНС</b>	<b>1600</b>	<b>17 062 621</b>	<b>15 256 788</b>	<b>10 784 183</b>

Пояснения	Наименование показателя	Код	На 31 декабря 2015 г.	На 31 декабря 2014 г.	На 31 декабря 2013 г.
	<b>ПАССИВ</b>				
	<b>III. КАПИТАЛ И РЕЗЕРВЫ</b>				
	Уставный капитал (складочный капитал, уставный фонд, вклады товарищей)	1310	234	234	234
	Собственные акции, выкупленные у акционеров	1320	-	-	-
	Переоценка внеоборотных активов	1340	-	-	-
	Добавочный капитал (без переоценки)	1350	3 454 990	3 454 990	3 454 990
	Резервный капитал	1360	-	-	-
	Нераспределенная прибыль (непокрытый убыток)	1370	(3 984 896)	(2 407 025)	(816 040)
	<b>Итого по разделу III</b>	<b>1300</b>	<b>(529 672)</b>	<b>1 048 199</b>	<b>2 639 184</b>
	<b>IV. ДОЛГОСРОЧНЫЕ ОБЯЗАТЕЛЬСТВА</b>				
	Заемные средства	1410	17 006 496	12 938 701	7 963 735
	Отложенные налоговые обязательства	1420	28	53	47
	Оценочные обязательства	1430	-	-	-
	Прочие обязательства	1450	-	-	-
	<b>Итого по разделу IV</b>	<b>1400</b>	<b>17 006 524</b>	<b>12 938 754</b>	<b>7 963 782</b>
	<b>V. КРАТКОСРОЧНЫЕ ОБЯЗАТЕЛЬСТВА</b>				
	Заемные средства	1510	555 040	1 243 506	150 523
	Кредиторская задолженность	1520	17 574	14 420	10 864
	Доходы будущих периодов	1530	-	-	-
	Оценочные обязательства	1540	13 155	11 909	19 830
	Прочие обязательства	1550	-	-	-
	<b>Итого по разделу V</b>	<b>1500</b>	<b>585 769</b>	<b>1 269 835</b>	<b>181 217</b>
	<b>БАЛАНС</b>	<b>1700</b>	<b>17 062 621</b>	<b>15 256 788</b>	<b>10 784 183</b>

Руководитель

  
 (подпись)


19 апреля 2016 г.


**Отчет о финансовых результатах**  
за Январь - Декабрь 2015 г.

		Дата (число, месяц, год)	Коды		
		Форма по ОКУД	0710002		
Организация	<u>Публичное акционерное общество "РБК"</u>	по ОКПО	31	12	2015
Идентификационный номер налогоплательщика		ИНН	77329609		
Вид экономической деятельности	<u>Деятельность холдинг - компаний в области финансового посредничества</u>	по ОКВЭД	7728547955		
Организационно-правовая форма / форма собственности		по ОКФС / ОКФС	65.23.5		
Публичные акционерные общества / иностранная собственность	<u>Совместная частная и иностранная собственность</u>	по ОКФС / ОКФС	12247	34	
Единица измерения:	в тыс. рублей	по ОКЕИ	384		

Пояснения	Наименование показателя	Код	За Январь - Декабрь 2015 г.	За Январь - Декабрь 2014 г.
	Выручка	2110	-	-
	Себестоимость продаж	2120	-	-
	Валовая прибыль (убыток)	2100	-	-
	Коммерческие расходы	2210	-	-
	Управленческие расходы	2220	(109 085)	(109 280)
	Прибыль (убыток) от продаж	2200	(109 085)	(109 280)
	Доходы от участия в других организациях	2310	-	-
	Проценты к получению	2320	541 116	281 394
	Проценты к уплате	2330	(986 158)	(587 026)
	Прочие доходы	2340	179 928	146 545
	Прочие расходы	2350	(1 599 613)	(1 711 222)
	Прибыль (убыток) до налогообложения	2300	(1 973 812)	(1 979 589)
	Текущий налог на прибыль	2410	-	-
	в т.ч. постоянные налоговые обязательства (активы)	2421	13 356	(7 314)
	Изменение отложенных налоговых обязательств	2430	24	(6)
	Изменение отложенных налоговых активов	2450	395 917	388 610
	Прочее	2460	-	-
	Чистая прибыль (убыток)	2400	(1 577 871)	(1 590 985)

Пояснения	Наименование показателя	Код	За Январь - Декабрь 2015 г.	За Январь - Декабрь 2014 г.
	Результат от переоценки внеоборотных активов, не включаемый в чистую прибыль (убыток) периода	2510	-	-
	Результат от прочих операций, не включаемый в чистую прибыль (убыток) периода	2520	-	-
	Совокупный финансовый результат периода	2500	(1 577 871)	(1 590 985)
	Справочно Базовая прибыль (убыток) на акцию	2900	-	-
	Разводненная прибыль (убыток) на акцию	2910	-	-

Руководитель

МОЛИБОГ НИКОЛАЙ  
ПЕТРОВИЧ

(подпись)

(расшифровка подписи)

19 апреля 2016 г.



ДИВИДЕНДЫ	3227	X	X	X	X	X	X	-	-
-----------	------	---	---	---	---	---	---	---	---

Наименование показателя	Код	Уставный капитал	Собственные акции, выкупленные у акционеров	Добавочный капитал	Резервный капитал	Нераспределенная прибыль (непокрытый убыток)	Итого
Изменение добавочного капитала	3230	X	X	-	-	-	X
Изменение резервного капитала	3240	X	X	X	-	-	X
	3245	-	-	-	-	-	-
Величина капитала на 31 декабря 2014 г. за 2015 г.	3200	234	-	3 454 990	-	(2 407 025)	1 048 199
Увеличение капитала - всего:	3310	-	-	-	-	-	-
в том числе:							
чистая прибыль	3311	X	X	X	X	-	-
переоценка имущества	3312	X	X	-	X	-	-
доходы, относящиеся непосредственно на увеличение капитала	3313	X	X	-	X	-	-
дополнительный выпуск акций	3314	-	-	-	X	X	-
увеличение номинальной стоимости акций	3315	-	-	-	X	-	X
реорганизация юридического лица	3316	-	-	-	-	-	-
	3317	-	-	-	-	-	-
Уменьшение капитала - всего:	3320	-	-	-	-	(1 577 871)	(1 577 871)
в том числе:							
убыток	3321	X	X	X	X	(1 577 871)	(1 577 871)
переоценка имущества	3322	X	X	-	X	-	-
расходы, относящиеся непосредственно на уменьшение капитала	3323	X	X	-	X	-	-
уменьшение номинальной стоимости акций	3324	-	-	-	X	-	-
уменьшение количества акций	3325	-	-	-	X	-	-
реорганизация юридического лица	3326	-	-	-	-	-	-
дивиденды	3327	X	X	X	X	-	-
Изменение добавочного капитала	3330	X	X	-	-	-	X
Изменение резервного капитала	3340	X	X	X	-	-	X
	3345	-	-	-	-	-	-
Величина капитала на 31 декабря 2015 г.	3300	234	-	3 454 990	-	(3 984 896)	(529 672)

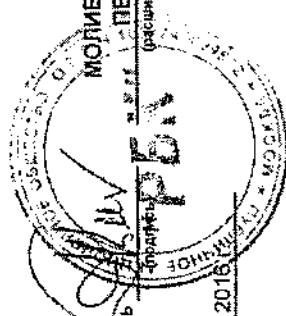
## 2. Корректировки в связи с изменением учетной политики и исправлением ошибок

Наименование показателя	Код	Изменения капитала за 2014 г.		На 31 декабря 2014 г.
		На 31 декабря 2013 г.	за счет чистой прибыли (убытка)	
<b>Капитал - всего</b>				
До корректировок	3400	-	-	-
корректировка в связи с:				
изменением учетной политики	3410	-	-	-
исправлением ошибок	3420	-	-	-
после корректировок	3500	-	-	-
в том числе:				
нераспределенная прибыль (непокрытый убыток):				
До корректировок	3401	-	-	-
корректировка в связи с:				
изменением учетной политики	3411	-	-	-
исправлением ошибок	3421	-	-	-
после корректировок	3501	-	-	-
До корректировок	3402	-	-	-
корректировка в связи с:				
изменением учетной политики	3412	-	-	-
исправлением ошибок	3422	-	-	-
после корректировок	3502	-	-	-



3. Чистые активы

Наименование показателя	Код	На 31 декабря 2015 г.	На 31 декабря 2014 г.	На 31 декабря 2013 г.
Чистые активы	3600	(529 672)	1 048 199	2 639 184


  
 МОЛИБОГ НИКОЛАЙ  
 ПЕТРОВИЧ  
 (расшифровка подписи)  
 Руководитель

19 апреля 2016

**Отчет о движении денежных средств  
за Январь - Декабрь 2015 г.**


Организация	<u>Публичное акционерное общество "РБК"</u>	Дата (число, месяц, год)	31   12   2015		
Идентификационный номер налогоплательщика		Форма по ОКУД	0710004		
Вид экономической деятельности	<u>Деятельность холдинг - компаний в области финансового посредничества</u>	по ОКПО	77329609		
Организационно-правовая форма / форма собственности	<u>Публичные акционерные общества / Частная собственность</u>	ИНН	7728547955		
Единица измерения:	в тыс. рублей	по ОКВЭД	65.23.5		
		по ОКОПФ / ОКФС	12247	16	
		по ОКЕИ	384		

Наименование показателя	Код	За Январь - Декабрь 2015 г.	За Январь - Декабрь 2014 г.
<b>Денежные потоки от текущих операций</b>			
Поступления - всего	4110	21 237	18 261
в том числе:			
от продажи продукции, товаров, работ и услуг	4111	-	-
арендных платежей, лицензионных платежей, роялти, комиссионных и иных аналогичных платежей	4112	21 222	17 368
от перепродажи финансовых вложений	4113	-	-
	4114	-	-
прочие поступления	4119	15	893
Платежи - всего	4120	(1 361 471)	(160 409)
в том числе:			
поставщикам (подрядчикам) за сырье, материалы, работы, услуги	4121	(51 107)	(47 468)
в связи с оплатой труда работников	4122	(78 718)	(77 253)
процентов по долговым обязательствам	4123	(1 223 909)	(26 082)
налога на прибыль организаций	4124	-	-
по расчетам по налогам и сборам	4125	(318)	(25)
по расчетам с внебюджетными фондами	4126	(7 235)	(6 549)
НДС	4127	(90)	(655)
прочие платежи	4129	(94)	(2 377)
Сальдо денежных потоков от текущих операций	4100	(1 340 234)	(142 148)
<b>Денежные потоки от инвестиционных операций</b>			
Поступления - всего	4210	1 812 824	580 873
в том числе:			
от продажи внеоборотных активов (кроме финансовых вложений)	4211	-	-
от продажи акций других организаций (долей участия)	4212	8 857	303 881
от возврата предоставленных займов, от продажи долговых ценных бумаг (прав требования денежных средств к другим лицам)	4213	1 663 662	259 790
дивидендов, процентов по долговым финансовым вложениям и аналогичных поступлений от долевого участия в других организациях	4214	140 305	17 202
	4215	-	-
прочие поступления	4219	-	-
Платежи - всего	4220	(261 577)	(440 009)
в том числе:			
в связи с приобретением, созданием, модернизацией, реконструкцией и подготовкой к использованию внеоборотных активов	4221	-	(204)
в связи с приобретением акций других организаций (долей участия)	4222	(28 477)	(9 808)
в связи с приобретением долговых ценных бумаг (прав требования денежных средств к другим лицам), предоставления займов другим лицам	4223	(216 450)	(429 847)
процентов по долговым обязательствам, включаемым в стоимость инвестиционного актива	4224	-	-
Размещение денежных средств на депозитных вкладах	4225	(16 650)	(150)

прочие платежи	4229	-	-
Сальдо денежных потоков от инвестиционных операций	4200	1 551 247	140 864

Наименование показателя	Код	За Январь - Декабрь 2015 г.	За Январь - Декабрь 2014 г.
<b>Денежные потоки от финансовых операций</b>			
Поступления - всего	4310	381 076	-
в том числе:			
получение кредитов и займов	4311	381 076	-
денежных вкладов собственников (участников)	4312	-	-
от выпуска акций, увеличения долей участия	4313	-	-
от выпуска облигаций, векселей и других долговых ценных бумаг и др.	4314	-	-
	4315	-	-
прочие поступления	4319	-	-
Платежи - всего	4320	(651 782)	-
в том числе:			
собственникам (участникам) в связи с выкупом у них акций (долей участия) организации или их выходом из состава участников	4321	-	-
на уплату дивидендов и иных платежей по распределению прибыли в пользу собственников (участников)	4322	-	-
в связи с погашением (выкупом) векселей и других долговых ценных бумаг, возврат кредитов и займов	4323	(651 782)	-
	4324	-	-
прочие платежи	4329	-	-
Сальдо денежных потоков от финансовых операций	4300	(270 706)	-
Сальдо денежных потоков за отчетный период	4400	(59 693)	(1 284)
Остаток денежных средств и денежных эквивалентов на начало отчетного периода	4450	391	436
Остаток денежных средств и денежных эквивалентов на конец отчетного периода	4500	332	391
Величина влияния изменений курса иностранной валюты по отношению к рублю	4490	59 634	1 239

Руководитель

МОЛИБОГ НИКОЛАЙ  
ПЕТРОВИЧ

(подпись)

(расшифровка подписи)

19 апреля 2016 г.

## ПОЯСНЕНИЯ К БУХГАЛТЕРСКОЙ (ФИНАНСОВОЙ) ОТЧЕТНОСТИ ПАО «РБК» ЗА 2015 ГОД

Данные пояснения являются неотъемлемой частью бухгалтерской (финансовой) отчетности ПАО «РБК» (далее «Компания») за 2015 год. Бухгалтерская (финансовая) отчетность ПАО «РБК» за 2015 год утверждена Генеральным директором 19.04.2016 г.

### 1. КРАТКАЯ ХАРАКТЕРИСТИКА ДЕЯТЕЛЬНОСТИ КОМПАНИИ

Полное наименование организации: Публичное акционерное общество «РБК». Краткое наименование организации: ПАО «РБК».

С момента образования организации, т.е. с 14.05.2005 г., по 03.08.2010 г. - Закрытое акционерное общество «РБК-ТВ Москва».

04.08.2010 г. Закрытое акционерное общество «РБК-ТВ Москва» было преобразовано в Открытое акционерное общество «РБК-ТВ Москва» на основании Протокола №3 Внеочередного общего собрания акционеров Закрытого акционерного общества «РБК-ТВ Москва» от 26.07.2010 г. - свидетельство о внесении записи в ЕГРЮЛ 77№013678713 от 04.08.2010 г. Устав ОАО «РБК-ТВ Москва» (Новая редакция №3) зарегистрирован 04.08.2010 г.

С 17.02.2011 г. Открытое акционерное общество «РБК-ТВ Москва» было переименовано в Открытое акционерное общество «РБК» на основании Протокола №7 Внеочередного общего собрания акционеров Открытого акционерного общества «РБК-ТВ Москва» от 13.12.2010 г. - свидетельство о внесении записи в ЕГРЮЛ 77 №012228604 от 17.02.2011 г. Устав ОАО «РБК» (Новая редакция №5) зарегистрирован 17.02.2011 г.

С 04.08.2015 г. Открытое акционерное общество «РБК» было преобразовано в Публичное акционерное общество «РБК» на основании Протокола №15 Годовым общим собранием акционеров Открытого акционерного общества «РБК» от 26.06.2015 г. - лист записи ЕГРЮЛ от 04.08.2015 г. Устав ПАО «РБК» (Новая редакция №8) зарегистрирован 04.08.2015 г.

Устав ПАО «РБК» (Новая редакция №9) зарегистрирован 08.12.2015 г.

Юридический адрес: 117393, Россия, г. Москва, ул. Профсоюзная, д.78.

Расчетный счет № 40702810500014236623 в АО ЮНИКРЕДИТ БАНК, г. Москва.

БИК 044525545, к/счет № 30101810300000000545

Свидетельство о государственной регистрации организации 77 №006663025 выдано 14.05.2005 г. Межрайонной инспекцией Федеральной налоговой службы №46 по г. Москве. ОГРН 1057746899572.

Свидетельство о постановке на учет в налоговом органе 77 №006663026 от 14.05.2005 г.

ИНН 7728547955; КПП 772801001

Форма расчетов безналичная.

Автомобильного транспорта на балансе Компании нет.

ПАО «РБК» не имеет объекта налогообложения по следующим видам налогов:

1. Акциз,
2. Сбор за пользование объектами животного мира и за пользование объектами водных биологических ресурсов,
3. Налог на добычу полезных ископаемых,
4. Транспортный налог,
5. Налог на игорный бизнес,

6. Платежи за пользование природными ресурсами,
7. Плата за пользование водными объектами,
8. Сельскохозяйственный налог,
9. Земельный налог.

ПАО «РБК» арендует нежилое помещение под офис по Договору №Д-30/1004 от 20.09.2010 г. (Дополнительное соглашение №Д-30/372 от 22.04.2011 г.). Адрес арендуемого помещения: 117393, г. Москва, ул. Профсоюзная, д. 78. Арендодатель: ОАО «НИИАА». Площадь арендуемого помещения 1 826 квадратных метров. Сумма ежемесячной арендной платы за аренду помещений составляет 1 638 тыс. рублей.

Состав акционеров компании на 31.12.2013 г.:

- Pragma Limited – 57,05% уставного капитала,
- прочие – 42,95 % уставного капитала.

Состав акционеров компании на 31.12.2014 г.:

- Pragma Limited – 57,05% уставного капитала,
- прочие – 42,95 % уставного капитала.

Состав акционеров компании на 31.12.2015 г.:

- Pragma Limited – 56,71% уставного капитала,
- прочие – 43,29 % уставного капитала.

По состоянию на 31 декабря 2015г, 31 декабря 2014г и 31 декабря 2013г конечным бенефициаром Общества является Михаил Дмитриевич Прохоров (через Группу ОНЕКСИМ).

Акции Компании оплачены полностью.

Распоряжением ЗАО «ФБ ММВБ» от 20.12.2010 г. №1325-р принято решение о допуске к торгам в процессе обращения без прохождения процедуры листинга путем включения в раздел «Перечень беспроцентных ценных бумаг» списка ценных бумаг, допущенных к торгам в ЗАО «ФБ ММВБ» акций обыкновенных ОАО «РБК-ТВ Москва» (Государственный регистрационный номер выпуска - 1-02-56413-Н от 01.11.2010 г.).

В соответствии с правилами допуска ценных бумаг к торгам ОАО «РТС», с 19.01.2011 г. обыкновенные акции номинальной стоимостью 0,00064 руб. ОАО «РБК-ТВ Москва» допущены к торгам в разделе Списка «Ценные бумаги, допущенные к торгам без прохождения процедуры листинга» ОАО «РТС».

Основной вид деятельности с 18.07.2012 г.: Деятельность холдинг-компаний в области финансового посредничества. ОКВЭД 65.23.5. Свидетельство о внесении записи в Единый государственный реестр юридических лиц серия 77 № 015844980 от 18.07.2012 г.

Виды деятельности в 2015 году:

- предоставление займов под проценты,
- размещение денежных средств на депозитных счетах,
- продажа доли в уставном капитале общества,
- предоставление нежилых помещений в субаренду.

ПАО «РБК» не осуществляет торговлю подакцизными товарами.

Средняя численность работающих в 2015 году - 9 (Девять) человек.

Средняя численность работающих в 2014 году - 19 (Девятнадцать) человек.

Средняя численность работающих в 2013 году - 20 (Двадцать) человека.

Контрагентами организации являются российские и иностранные компании.

Экономическая деятельность компании осуществляется в Российской Федерации. В связи с тем, что законодательство и нормативные документы, влияющие на экономическую ситуацию в Российской Федерации подвержены частым изменениям, активы и операции Компании могут подвергнуться риску в случае ухудшения политической и экономической ситуации.

Генеральный директор: Молибог Николай Петрович - с 10.01.2014 г. на основании решения Совета Директоров ОАО «РБК» от 27.12.2013 г. Протокол №68 от 27.12.2013г. по настоящее время.

Главный бухгалтер: Коница Марина Валерьевна - с 20.08.2013 г.

Состав Совета директоров, избранного на Внеочередном общем собрании акционеров 26.11.2015 г. (Протокол №16 от 26.11.2015 г.):

Председатель Совета директоров:

- Разумов Дмитрий Валерьевич

Члены Совета директоров:

- Сауер Дерк Эрик – заместитель председателя СД
- Усанов Дмитрий Александрович
- Сальникова Екатерина Михайловна
- Мясникова Елена Ольгердовна
- Молибог Николай Петрович
- Любимов Александр Михайлович
- Подсыпалин Сергей Сергеевич
- Кононов Андрей Николаевич

Коллегиальный исполнительный орган в 2015г. не предусмотрен.

## **2. ИНФОРМАЦИЯ ОБ УЧЕТНОЙ ПОЛИТИКЕ КОМПАНИИ**

Бухгалтерский учет ведется в соответствии с федеральным законом РФ от 06.12.2011 г. № 402-ФЗ "О бухгалтерском учете"; положением по ведению бухгалтерского учета и бухгалтерской отчетности в Российской Федерации, утвержденного Приказом Минфина РФ от 29.07.1998 г. N 34н; положением по бухгалтерскому учету "Учетная политика организаций" (ПБУ 1/2008), утвержденного приказом Минфина РФ от 06.10.2008 г. N 106н и Планом счетов бухгалтерского учета финансово-хозяйственной деятельности организаций и Инструкции по его применению, утвержденных приказом Минфина РФ от 31.10.2000 г. N 94н.

Ведение бухгалтерского учета и налогового учета ПАО «РБК» осуществляется с применением программы «1С: Предприятие 8.3».

Инвентаризация проводится в соответствии с «Методическими указаниями по инвентаризации имущества и финансовых обязательств» утвержденными Приказом Минфина РФ от 13.06.1995 г. №49.

Инвентаризация основных средств, финансовых вложений, дебиторской и кредиторской задолженности и прочих активов и обязательств проведена по состоянию на 31.12.2015 г.

На балансе ПАО «РБК» на 31.12.2015 г. числятся нематериальные активы - домены с неопределенным сроком полезного использования. В бухгалтерском учете амортизация не начисляется. В налоговом учете затраты списываются одновременно на уменьшение налогооблагаемой прибыли.

В 2015 году ПАО «РБК» не производило расходов на НИОКР.

## 2.1. Учет основных средств

Первоначальной стоимостью основных средств, приобретенных за плату, признается сумма фактических затрат на приобретение, сооружение и изготовление, за исключением налога на добавленную стоимость и иных возмещаемых налогов (кроме случаев, предусмотренных законодательством Российской Федерации). В первоначальную стоимость основных средств включаются фактические затраты на доставку объектов и доведение их до состояния, пригодного к использованию.

Активы, в отношении которых не выполняются условия, отвечающие критериям основных средств, предусмотренным п. 4 ПБУ 6/01 и стоимостью не более 40 000 руб. за единицу, отражаются в бухгалтерском учете и бухгалтерской отчетности в составе материально-производственных запасов («МПЗ»).

Начисление амортизации по объектам основных средств производится линейным способом исходя из первоначальной стоимости или текущей (восстановительной) стоимости (в случае проведения переоценки) объектов основных средств и нормы амортизации, исчисленной исходя из срока полезного использования этого объекта. Применение линейного способа начисления амортизации производится в течение всего срока полезного использования объекта.

Фактические затраты на текущий и капитальный ремонт объектов основных средств относятся на расходы, связанные с производством и реализацией того периода, в котором они произведены.

Стоимость объекта основных средств, который выбывает или не способен приносить Компании экономические выгоды (доход) в будущем, подлежит списанию с бухгалтерского учета.

Доходы и расходы от выбытия и реализации основных средств отражаются в отчете о прибылях и убытках в составе прочих доходов и расходов.

## 2.2. Учет финансовых вложений

Финансовые вложения принимаются к бухгалтерскому учету по первоначальной стоимости. Первоначальной стоимостью финансовых вложений, приобретенных за плату, признавать сумму фактических затрат организации на их приобретение, за исключением НДС и иных возмещаемых налогов (кроме случаев, предусмотренных законодательством Российской Федерации о налогах и сборах).

Фактические затраты на приобретение активов в качестве финансовых вложений принимаются к учету согласно поречию, приведенному в ПБУ 19/02 «Учет финансовых вложений», утвержденного Приказом Минфина РФ от 10.12.2002 г. № 126н (в редакции Приказа Минфина РФ от 27.04.2012 г. № 55н).

В случае несущественности величины прочих затрат, кроме сумм, уплачиваемых в соответствии с договором продажи (если они составляют до 5% от сумм, уплачиваемых в соответствии с договором продажи) при приобретении финансовых вложений принимаются к учету в качестве операционных расходов.

Первоначальной стоимостью ценных бумаг, полученных организацией безвозмездно, признается:

- их текущая рыночная стоимость на дату принятия к бухгалтерскому учету, рассчитанная в установленном порядке организатором торговли на рынке ценных бумаг;
- сумма денежных средств, которая может быть получена в результате продажи полученных ценных бумаг на дату их принятия к бухгалтерскому учету – для ценных бумаг, по которым организатором торговли на рынке ценных бумаг не рассчитывается рыночная цена.

Для определения текущей рыночной стоимости финансовых вложений в бухгалтерском учете используется информация о рыночной цене российских организаторов торговли на рынке ценных бумаг.



Для целей последующей оценки финансовые вложения подразделяются на две группы:

- финансовые вложения, по которым можно определить текущую рыночную стоимость;
- финансовые вложения, по которым их текущая рыночная стоимость не определяется.

Финансовые вложения, по которым можно определить в установленном порядке текущую рыночную стоимость, отражаются в бухгалтерской отчетности на конец отчетного периода по текущей рыночной стоимости путем корректировки их оценки на предыдущую отчетную дату. Указанная корректировка производится ежемесячно.

В случае, если по объекту финансовых вложений, ранее оцениваемому по текущей рыночной стоимости, на отчетную дату текущая рыночная стоимость не определяется, такой объект финансовых вложений отражается в бухгалтерской отчетности по стоимости его последней оценки.

Финансовые вложения, по которым не определяется текущая рыночная стоимость, отражаются в бухгалтерском учете на отчетную дату по первоначальной стоимости.

Проверка на обесценение финансовых вложений производится не реже одного раза в год по состоянию на 31 декабря отчетного года.

По долговым ценным бумагам, по которым не определяется текущая рыночная стоимость, разница между первоначальной стоимостью и номинальной стоимостью равномерно относится на финансовые результаты.

При выбытии актива, принятого к бухгалтерскому учету в качестве финансовых вложений, по которому не определяется текущая рыночная стоимость, его стоимость оценивается по первоначальной стоимости каждой единицы.

### **2.3. Учет материально-производственных запасов**

При организации учета материально-производственных запасов организация руководствуется ПБУ 5/01 «Учет материально-производственных запасов», утвержденным приказом Минфина РФ от 09.06.2001 г. № 44н., «Методическими указаниями по бухгалтерскому учету материально-производственных запасов», утвержденными Приказом Минфина РФ от 28.12.2001 г. № 119н.

Приобретенные материалы принимаются к учету по фактической себестоимости.

Списание материалов производится по средней себестоимости.

### **2.4. Доходы**

К доходам от основной деятельности относятся доходы от оказания услуг, выполнения работ. Все доходы, не связанные с осуществлением обычных видов деятельности, учитываются как прочие доходы.

Выручка отражается в учете на момент перехода права собственности на товары (работы, услуги) на основании первичных документов. При организации учета доходов организация руководствуется ПБУ 9/99 «Доходы организации».

### **2.5. Расходы**

В целях управления затратами и формирования себестоимости продукции организован синтетический и аналитический учет расходов по обычным видам деятельности. При организации учета расходов организация руководствуется ПБУ 10/99 «Расходы организации». Все расходы, не связанные с осуществлением обычных видов деятельности, учитываются как прочие расходы.

К управленческим расходам относятся:

- расходы на списание активов стоимостью ниже лимита,

- расходы на оплату труда сотрудников, страховые взносы на обязательное пенсионное страхование и взносы от несчастных случаев и проф. заболеваний,
- отчисления на социальные нужды по трудовым договорам,
- командировочные расходы,
- расходы на телематические услуги,
- расходы на аренду нежилого помещения,
- расходы по регистрации и приобретению доменов,
- расходы на аудиторские услуги, юридические, информационные и консультационные услуги и т.д.

Собственно стоимость продаж включает в себя:

- расходы на аренду нежилого помещения.

Резервы создаются в связи с существующими на отчетную дату обязательствами организации, по которым существует неопределенность в отношении их величины либо срока исполнения, суммы резерва относятся на счет 91 «Прочие доходы и расходы».

Резервы под снижение стоимости материальных ценностей не создаются.

Резервы сомнительных долгов по расчетам с другими предприятиями и организациями создаются отдельно по каждому сомнительному долгу в зависимости от финансового состояния (платежеспособности) должника и оценки вероятности погашения долга полностью или частично.

Учет активов и обязательств, стоимость которых выражена в иностранной валюте ведется в соответствии с Положением по бухгалтерскому учету ПБУ 3/2006 «Учет активов и обязательств, стоимость которых выражена в иностранной валюте».

Курсовые разницы по операциям в иностранной валюте списываются на финансовый результат деятельности компании как прочие доходы и расходы по мере их принятия к бухгалтерскому учету.

## **2.6. Изменения в учетной политике**

В 2015 году Компания не вносила изменения в учетную политику.

## **2.7. Исправления ошибок в бухгалтерском учете и отчетности**

В 2015 году Компания не вносила корректировки в бухгалтерскую отчетность в отношении предшествующих отчетных периодов.

## **3. РАСШИФРОВКА ОТДЕЛЬНЫХ СТАТЕЙ ОТЧЕТНОСТИ**

### **3.1. Дебиторская задолженность**

Долгосрочная дебиторская задолженность на 31.12.2015 - это дебиторская задолженность компаний ООО «Глобал Медиа Соллошенс» и ООО «Медиа Мир», полученная по договорам уступки прав требования (цессии) от компаний Pintoleza Holdings Limited, а также проценты по выданным долгосрочным займам.

Долгосрочная дебиторская задолженность состоит из:

тыс. руб.

	на 31.12.2015 г.	на 31.12.2014 г.	на 31.12.2013 г.
Проценты по долгосрочным займам	198 669	110 553	1 069 884
Прочая долгосрочная дебиторская задолженность	649	1 357 150	1 785 498
<b>Итого</b>	<b>199 318</b>	<b>1 467 703</b>	<b>2 855 382</b>

Краткосрочная дебиторская задолженность на 31.12.2015 - это дебиторская задолженность компаний Pintoleza Holdings Limited, Halverston Holdings Limited, ООО «Глобал Медиа Соллошненс» и прочие, полученная по договорам уступки прав требования (цессии) от компаний Pintoleza Holdings Limited и ООО «ИПК Медиа Продакшн».

Краткосрочная дебиторская задолженность состоит из:

тыс. руб.

	на 31.12.2015 г.	на 31.12.2014 г.	на 31.12.2013 г.
Прочая краткосрочная дебиторская задолженность	7 588 156	6 607 123	3 378 850
Авансы выданные	952	1 895	3 296
Резерв по сомнительным долгам	(3 878)	(5 857)	-
<b>Итого</b>	<b>7 585 230</b>	<b>6 603 161</b>	<b>3 382 146</b>

Вся дебиторская задолженность - это задолженность по операциям со связанными сторонами. Она раскрыта в п. 3.12. Сведения о связанных сторонах.

### 3.2. Курсовые разницы

Курс Центрального банка РФ, действующего на отчетную дату составления бухгалтерской отчетности:

- Курс доллара, действовавший на 31.12.2013 г. равен 32,7292 рублей.
- Курс евро, действовавший на 31.12.2013 г. равен 44,9699 рублей.
- Курс доллара, действовавший на 31.12.2014 г. равен 56,2584 рублей.
- Курс евро, действовавший на 31.12.2014 г. равен 68,3427 рублей.
- Курс доллара, действовавший на 31.12.2015 г. равен 72,8827 рублей.
- Курс евро, действовавший на 31.12.2015 г. равен 79,6972 рублей.

Величина курсовых разниц, отнесенных в 2015 году на счета учета финансовых результатов:

Сумма отрицательных курсовых разниц - 12 112 831 тыс. рублей.

Сумма положительных курсовых разниц - 10 774 838 тыс. рублей.

Курсовые разницы отражаются свернуто в Отчете о финансовых результатах в составе прочих доходов или прочих расходов.

### 3.3. Информация о доходах и расходах

Управленческие расходы представлены следующим образом:

тыс. руб.

Виды управленческих расходов	2015 г.	2014 г.
Оплата труда	(75 819)	(74 643)
Аудиторские услуги	(11 617)	(11 328)
Отчисления на соц. нужды по трудовым договорам	(8 057)	(7 775)
Аренда офиса	(5 431)	(7 529)
Юридические, информационные, консультационные услуги	(1 985)	(649)
Списание НДС на расходы	(1 503)	-
Расходы на коммунальные услуги	(1 035)	(1 412)
Амортизация основных средств	(222)	(284)
Прочие расходы	(3 416)	(5 660)
<b>Итого</b>	<b>(109 085)</b>	<b>(109 280)</b>

Прочие доходы представлены следующим образом:

тыс. руб.

Виды прочих доходов	2015 г.	2014 г.
Восстановление резерва под обесценение финансовых вложений и сомнительной дебиторской задолженности	101 449	6 606
Доход от превышения балансовой стоимости имущества, передаваемого в качестве вклада в уставный капитал дочернего общества над его согласованной оценкой (акции АО РБК-ТВ)	39 130	-
Выручка от сдачи помещения в субаренду	15 229	13 256
Отклонения курса продажи (покупки) иностранной валюты от официального курса	11 528	205
Продажа доли в уставном капитале дочерних обществ	8 857	40 115
Курсовые разницы по расчетам в у.е.	2 916	3 890
Доходы (расходы), связанные с продажей (покупкой) валюты	737	-
Доход от восстановления оценочных резервов	71	296
Продажа акций	10	1 100
Списанная кредиторская задолженность	1	23 741
Уступка прав требования	-	57 336
<b>Итого</b>	<b>179 928</b>	<b>146 545</b>

Прочие расходы представлены следующим образом:

тыс. руб.

Виды прочих расходов	2015 г.	2014 г.
Курсовые разницы	(1 353 173)	(1 625 781)
Расходы, связанные с продажей акций	(113 850)	(1 019)
Расходы по обесценению финансовых вложений	(72 674)	-
Резерв по сомнительной задолженности	(17 050)	(9 254)
Расходы на аренду помещения	(14 584)	(12 660)
Расходы, связанные с продажей доли в уставном капитале дочерних обществ	(10 509)	(247)
Расходы по депозитарным услугам	(8 375)	(1 767)
Расход от превышения согласованной оценки имущества, передаваемого в качестве вклада в уставный капитал дочернего общества над его балансовой стоимостью (акции АО РБК-ТВ Новосибирск)	(5 400)	-
Расходы на проведение собраний акционеров	(3 263)	(400)
Прочие расходы	(735)	(2 758)
Уступка прав требования	-	(57 336)
<b>Итого</b>	<b>(1 599 613)</b>	<b>(1 711 222)</b>

Проценты к получению представлены следующим образом:

тыс. руб.

Виды процентов к получению	2015 г.	2014 г.
Проценты по выданным займам	539 236	279 942
Проценты на остаток денежных средств на счете	255	82
Проценты по депозитам	1 625	1 370
<b>Итого</b>	<b>541 116</b>	<b>281 394</b>

Проценты к уплате представлены следующим образом:

тыс. руб.

Виды процентов к уплате	2015 г.	2014 г.
Проценты по полученным займам и кредитам	(986 158)	(587 026)
<b>Итого</b>	<b>(986 158)</b>	<b>(587 026)</b>

### 3.4. Внеоборотные активы

На балансе ПАО «РБК» на 31.12.2015 году числятся нематериальные активы: домены с неопределенным сроком полезного использования, первоначальная стоимость которых составляет 135 тыс. руб. В бухгалтерском учете амортизация на данные нематериальные активы не начисляется.

На балансе ПАО «РБК» на 31.12.2015 г. числятся основные средства, первоначальная стоимость которых составляет 793 тыс. рублей. Остаточная стоимость основных средств на 31.12.2015 г. составляет 115 тыс. рублей.

### 3.5. Долгосрочные финансовые вложения

В качестве долгосрочных финансовых вложений в бухгалтерском балансе за 2015 год указаны акции и доли в уставных капиталах дочерних и зависимых обществ, выданные займы (срок погашения займов более года).

тыс. руб.

Виды финансовых вложений	31.12.2015 г.	31.12.2014 г.	31.12.2013 г.
Займы выданные	1 593 959	641 043	2 902 988
Вклады в уставные капиталы	1 197 534	1 255 396	1 237 264
<b>Итого</b>	<b>2 791 493</b>	<b>1 896 439</b>	<b>4 140 252</b>

В 2015 году было выдано долгосрочных займов в рублях на сумму 90 400 тыс. рублей. В течение 2015 года было возвращено долгосрочных займов на сумму 868 088 тыс. рублей.

Часть долгосрочной дебиторской задолженности была переведена в финансовые вложения, т.к. экономическая выгода в будущем получения процентов по договорам займа.

Общая задолженность по долгосрочным займам в рублях на 31.12.2015 г. составляет 1 593 959 тыс. рублей.

В 2010 году часть долгосрочных финансовых вложений была передана в залог E.M.I.S. Finance B.V. в качестве обеспечения по кредитному Договору б/н от 27.04.2010 г.

В залог были переданы доли в уставных капиталах ООО «Бизнес Пресс», ООО «Глобал Медиа Солоненс», ООО «ЭдЛайн», ООО «Синьюс.ру», а также акции «ЗАО «Росбизнесконсалтинг» общей стоимостью 22 712 тыс. рублей. В 2015 году была выведена из залога доля в уставном капитале ООО «Синьюс.ру» и ООО «ЭдЛайн». В 2015 году доли уставного капитала ООО «Бизнес Пресс» была продана компании ООО «РБК Онлайн», в связи с данными действиями залог в ПАО «РБК» был снят.

Всего на 31.12.2015 г. сумма переданного обеспечения составляет 18 174 тыс. рублей.

В связи с классификацией Прочих финансовых вложений как финансовые вложения в Займы выданные, показатели за 2014 и 2013гг. в отношении сумм 33 725 тыс. руб. и 2 501 тыс. руб. соответственно для сопоставимости данных были перенесены в показатель «Займы выданные».

Вклады в уставные капиталы:

тыс. руб.

	на 31.12.2015 г.	на 31.12.2014 г.	на 31.12.2013 г.
Долгосрочные финансовые вложения	1 270 208	1 341 960	1 323 828
<i>в том числе вложения в ООО «РБК Медиа»</i>	<i>80 000</i>	<i>-</i>	<i>-</i>
<i>в том числе вложения в ЗАО «Юртел»</i>	<i>-</i>	<i>113 850</i>	<i>113 850</i>
Резерв под обесценение финансовых вложений	(72 674)	(86 564)	(86 564)
<b>Итого вклады в уставные капиталы</b>	<b>1 197 534</b>	<b>1 255 396</b>	<b>1 237 264</b>
<i>в том числе вложения в ООО «РБК»</i>	<i>7 326</i>	<i>-</i>	<i>-</i>

«Медиа»			
в том числе вложения в ЗАО «Юртел»	-	27 286	27 286

17.03.2015г. было учреждено юридическое лицо с долей участия 100% – ООО «РБК Онлайн». В 2015 г. в оплату увеличения уставного капитала ООО «РБК Онлайн» были отчуждены акции ЗАО «РБК-ТВ» и ЗАО «РБК-ТВ Новосибирск».

19.03.2015г. было учреждено юридическое лицо с долей участия 100% – ООО «РБК Эфир».

В 2015 году выбыли доли в уставных капиталах ООО «БизнесПресс» и ООО «БизнесПресс СПб» на общую сумму 10 509 тыс. рублей.

В 2015 были вытупены дополнительные акции компании Pintoleza Holdings Limited на общую сумму 10 000 тыс. рублей.

В 2015 году были проданы акции компании ЗАО «Юртел».

В 2015 году был создан резерв под обесценение доли в ООО «РБК Медиа» в сумме 72 674 тыс. рублей.

В 2014 году были приобретены акции компании ЗАО "Публичная Библиотека", доля 99% в уставном капитале ООО «Глобал Медиа Солгошенс» на сумму 99 тыс. рублей и доля 99% в уставном капитале ООО «ЭдЛайн» на сумму 99 тыс. рублей.

В 2014 году продали долю в УК ООО «Марка №1», за вознаграждение в размере 40 055 тыс. рублей, ООО «Издательский дом», за вознаграждение в размере 50 тыс. рублей, и ООО «РБК Мани ИТЦ», за вознаграждение в размере 10 тыс. рублей. Так же были проданы акции ЗАО «Форвард» балансовая стоимость 1 019 тыс. руб, за вознаграждение 1 100 тыс. рублей.

В 2013 году была приобретена доля в уставном капитале ООО «ИД Наши деньги» на сумму 45 тыс. рублей, ООО «РБК Медиа» на сумму 25 000 тыс. рублей и ООО «Технософт» на сумму 0,1 тыс. рублей.

В 2013 году выбыла ООО «Небанковская кредитная организация «Электронная платежная система» на общую сумму 18 000 тыс. рублей.

Всего долгосрочные финансовые вложения на 31.12.2015 г. составили 2 791 493 тыс. рублей.

### 3.6. Краткосрочные финансовые вложения

В качестве краткосрочных финансовых вложений в бухгалтерском балансе за 2015 год указаны выданные займы в рублях и приобретенные права на краткосрочную дебиторскую задолженность по договорам уступок прав требований (цессии).

тыс. руб.

Виды финансовых вложений	на 31.12.2015 г.	на 31.12.2014 г.	на 31.12.2013 г.
Предоставленные займы	5 528 155	4 737 566	248 516
Прочие финансовые вложения	-	5 768	-
Депозитные вклады	16 800	150	-
<b>Итого</b>	<b>5 544 955</b>	<b>4 743 484</b>	<b>248 516</b>

В феврале 2015г. с Halverston Holdings Limited было подписано соглашение о новации об объединение займов, процентная ставка 8 % и сроком возврата 31.12.2016 г.

В 2015 году был выдан займ Pintoleza Holdings Limited по договору 69-1508/1- от 21.08.2015 г. на сумму 1 000 тыс. долларов США. Процентная ставка по займу составляет 10,5 % годовых. Срок возврата займа 21.07.2016 г. На конец 2015г. займ погашен полностью.

Часть краткосрочной дебиторской задолженности была переведена в финансовые вложения, т.к. экономическая выгода в будущем получения процентов по договорам займа.

В 2011 году был выдан займ Pintoleza Holdings Limited по договору №69-1109/01 от 02.09.2011 г. на сумму 500 тыс. долларов США двумя траншами. Процентная ставка по займу составляет 7% годовых. Срок возврата займа 31.08.2016 г.

В 2010 году был выдан займ Pintoleza Holdings Limited по договору б/н от 04.05.2010 г. на сумму 280 000 тыс. долларов США. Процентная ставка по займу составляет 7% годовых. Срок возврата займа 06.05.2015 г. Остаток задолженности по этому займу составляет 74 300 тыс. долларов США

В 2014 был выдан займ Pintoleza Holdings Limited по договору займа №69-1404/1- от 02.04.2014г. на 8 000 тыс. долларов США. Процентная ставка по займу составляет 8% годовых. Срок возврата займа 01.04.2017 г.

В мае 2014г. было подписано соглашение о новации об объединение займов, процентная ставка 7,1%. Срок возврата 31.12.2016 г. В 2015г. займ погашен частично на сумму 9 897 тыс. долларов США. Остаток основного долга по соглашению 72 903 тыс. долларов США, что по курсу ЦБ РФ составляет 5 313 364 тыс. рублей.

В 2013 году был выдан краткосрочный займ на сумму 86 000 тыс. рублей. Заемщик ЗАО «РСИЦ». Процентная ставка по займу 10 % годовых. Срок договора 31.12.2015 г. В 2013 году займ был частично погашен на сумму 20 000 тыс. рублей и в 2014 г. на сумму 62 000 тыс. руб. В 2015г. займ погашен полностью.

В 2013 году был выдан краткосрочный займ на сумму 20 000 тыс. рублей. Заемщик ЗАО «РСИЦ». Процентная ставка по займу 10 % годовых. Срок погашения 31.12.2015 г. В 2014 году займ был частично погашен на сумму 10 000 тыс. рублей. В 2015г. займ погашен полностью.

Сумма краткосрочных предоставленных займов на 31.12.2015 г. составила 5 528 155 тыс. рублей.

В связи с классификацией Прочих финансовых вложений как финансовые вложения в Предоставленные Займы, показатели за 2014 и 2013гг. в отношении сумм 65 371 тыс. руб. и 106 652 тыс. руб. соответственно для сопоставимости данных были перенесены в показатель «Предоставленные Займы».

Всего сумма краткосрочных финансовых вложений на 31.12.2015 г. составила 5 544 955 тыс. рублей.

### 3.7. Долгосрочные обязательства

Долгосрочные обязательства состоят из:

Вид обязательства	тыс. руб.		
	на 31.12.2015 г.	на 31.12.2014 г.	на 31.12.2013 г.
Кредит E.M.I.S. Finance	14 700 951	11 347 713	6 601 709
Облигации	345 000	345 000	690 000
Проценты по кредиту	1 960 545	1 245 988	612 433
НКД по облигациям	-	-	41 593
Займы	-	-	18 000
<b>Итого</b>	<b>17 006 496</b>	<b>12 938 701</b>	<b>7 963 735</b>



1) Облигационные займы на сумму 345 000 тыс. рублей со сроком погашения 19.04.2018г.:

-- Решение о выпуске ценных бумаг от 15.03.2010 г. Облигации выпуска №4-04-56413-Н. Номинальная стоимость одной облигации равна 1 (Один) рубль. Количество облигаций данного выпуска 115 000 000 шт. Сумма выпуска 115 000 тыс. рублей. Срок погашения: 2912-й день с даты размещения. В 2015 году проценты начислялись до 23 октября 2015г. по ставке 3,27% годовых, с 23 октября 2015г. по ставке 36% годовых. Сумма начисленного НКД в 2015 году по данному выпуску составила 34 026 тыс. рублей. 22.10.2015 г. держателям облигаций данного выпуска был выплачен НКД по первому купонному периоду (2 002 дня). Сумма выплаченного купона составила 43 700 тыс. рублей. Задолженность по НКД на 31.12.2015 г. составляет 7 962 тыс. рублей и является краткосрочным обязательством.

-- Решение о выпуске ценных бумаг от 15.03.2010 г. Облигации выпуска №4-05-56413-Н. Номинальная стоимость одной облигации равна 1 (Один) рубль. Количество облигаций данного выпуска 115 000 000 шт. Сумма выпуска 115 000 тыс. рублей. Срок погашения: 2912-й день с даты размещения. В 2015 году проценты начислялись до 23 октября 2015г. по ставке 3,27% годовых, с 23 октября 2015г. по ставке 36% годовых. Сумма начисленного НКД в 2015 году по данному выпуску составила 34 026 тыс. рублей. 22.10.2015 г. держателям облигаций данного выпуска был выплачен НКД по первому купонному периоду (2 002 дня). Сумма выплаченного купона составила 43 700 тыс. рублей. Задолженность по НКД на 31.12.2015 г. составляет 7 962 тыс. рублей и является краткосрочным обязательством.

-- Решение о выпуске ценных бумаг от 15.03.2010г. Облигации выпуска №4-06-56413-Н. Номинальная стоимость одной облигации равна 1 (Один) рубль. Количество облигаций данного выпуска 115 000 000 шт. Сумма выпуска 115 000 тыс. рублей. Срок погашения: 2912-й день с даты размещения. В 2015 году проценты начислялись до 23 октября 2015г. по ставке 3,27% годовых, с 23 октября 2015г. по ставке 36% годовых. Сумма начисленного НКД в 2015 году по данному выпуску составила 34 026 тыс. рублей. 22.10.2015 г. держателям облигаций данного выпуска был выплачен НКД по первому купонному периоду (2 002 дня). Сумма выплаченного купона составила 43 700 тыс. рублей. Задолженность по НКД на 31.12.2015 г. составляет 7 961 тыс. рублей и является краткосрочным обязательством.

2) Кредит предоставленный E.M.I.S. Finance B.V. по Договору от 27.04.2010 г. в сумме 280 000 тыс. долларов США. Из них:

- займ класса А в сумме 140 000 тыс. долларов США выдан на 10 лет. Процент – 7% годовых. Остаток задолженности на 31.12.2015г. по кредиту составляет 123 585 тыс. долларов США, что по курсу ЦБ РФ на 31.12.2015г. составляет 9 007 209 тыс. рублей;

- займ класса Б в сумме 140 000 тыс. долларов США выдан на 12 лет. Процент – 6% годовых. Остаток задолженности на 31.12.2015г. по кредиту составляет 78 122 тыс. долларов США, что по курсу ЦБ РФ на 31.12.2015г. составляет 5 693 742 тыс. рублей.

В 2014 и 2015 году задолженность по данному займу не погашалась.

Сумма задолженности по начисленным процентам на 31.12.2015 г. составляет 28 217 тыс. долларов США, что по курсу ЦБ РФ на 31.12.2015 г. составляет 2 056 530 тыс. рублей. Из них:

- по займу класса А - 1 317 тыс. долларов США, что по курсу ЦБ РФ на 31.12.2015 г. составляет 95 985 тыс. рублей и является краткосрочным обязательством;

- по займу класса Б - 26 900 тыс. долларов США, что по курсу ЦБ РФ на 31.12.2015 г. составляет 1 960 545 тыс. рублей.

В 2013 году было заключено дополнительное Соглашение об изменении к кредитному договору с E.M.I.S. Finance B.V., подписанное 27.12.2013 г., Нарушений ограничительных условий по кредитному договору на 31.12.2015г. ПАО «РБК» не имеет.

### 3.8. Краткосрочные обязательства

Краткосрочные обязательства состоят из краткосрочной кредиторской задолженности, краткосрочных займов и начисленного НКД по Облигациям выпуска №4-04-56413-Н, выпуска №4-05-56413-Н и выпуска №4-06-56413-Н.

Краткосрочные обязательства по кредитам:

тыс. руб.

Вид обязательства	31.12.2015 г.	31.12.2014 г.	31.12.2013 г.
Кредиты	421 443	225 034	130 917
Проценты по кредиту	13 727	48 450	15 094
Проценты по кредиту E.M.I.S. Finance	95 985	567 539	-
Облигации	-	345 000	-
НКД по облигациям	23 885	57 483	4 512
<b>Итого</b>	<b>555 040</b>	<b>1 243 506</b>	<b>150 523</b>

Краткосрочная кредиторская задолженность

тыс. руб.

	31.12.2015 г.	31.12.2014 г.	31.12.2013 г.
Задолженность перед поставщиками	1 404	352	7 950
Задолженность перед прочими кредиторами	14 214	11 494	2 805
Задолженность по подотчетным лицам	-	-	82
Задолженность по налогам и сборам (НДФЛ, НДС, налог на имущество)	228	345	27
Задолженность перед персоналом по оплате труда	925	1 353	-
Задолженность перед государственными внебюджетными фондами	803	876	-
<b>Всего</b>	<b>17 574</b>	<b>14 420</b>	<b>10 864</b>

В составе задолженности по краткосрочным займам на 31.12.2015 г. у ПАО «РБК» имеются следующие виды обязательств:

Кредит, предоставленный ONEXIM HOLDINGS LIMITED по договору от 06.11.2012 г., с 29 мая 2014 г. на основании Уведомление об уступке переведен на NORTH FINANCIAL OVERSEAS CORP. С 11.12.2014 г. на основании Уведомление об уступке переведен на TRILLOGY INCORPORATED. С 03.07.2015 г. на основании Уведомление об уступке переведен на ONEXIM HOLDINGS LIMITED. В 2015 году займ погашен полностью.

Кредит, предоставленный ONEXIM HOLDINGS LIMITED по договору № DZ/TR00-026 от 16.10.2015г. на сумму 2 420 тыс. долларов США. В 2015 году займ частично погашен на сумму 529 тыс. долларов США. Остаток задолженности на 31.12.2015г. по кредиту составляет 1 891 тыс. долларов США, что по курсу ЦБ РФ на 31.12.2015г. составляет 137 854 тыс. рублей. Сумма задолженности по начисленным процентам на 31.12.2015 г. составляет 8 тыс. долларов США, что по курсу ЦБ РФ на 31.12.2015г. составляет 604 тыс. рублей.

Кредит, предоставленный TRILLOGY INCORPORATED по договору от 21.07.2015г. на сумму 3 500 тыс. долларов США. Остаток задолженности на 31.12.2015г. по кредиту составляет 3 500 тыс. долларов США, что по курсу ЦБ РФ на 31.12.2015г. составляет 255 089 тыс. рублей. Сумма

задолженности по начисленным процентам на 31.12.2015 г. составляет 156 тыс. долларов США, что по курсу ЦБ РФ на 31.12.2015г. составляет 11 392 тыс. рублей.

Кредит, предоставленный ООО "КОНКОРД" по договору № 69-1507/2- от 02.07.2015г. на сумму 7 500 тыс. руб. В 2015 году займ частично погашен на сумму 1 500 тыс. руб. Остаток задолженности на 31.12.2015г. по кредиту составляет 6 000 тыс. руб.. Сумма задолженности по начисленным процентам на 31.12.2015 г. составляет 378 тыс. руб.

Кредит, предоставленный АО "РСИЦ" по договору № 69-1507/1- от 02.07.2015г. на сумму 15 000 тыс. руб. Остаток задолженности на 31.12.2015г. по кредиту составляет 15 000 тыс. руб.. Сумма задолженности по начисленным процентам на 31.12.2015 г. составляет 902 тыс. руб.

Кредит, предоставленный ООО "СпейсВэб" по договору № 69-1507/3- от 02.07.2015г. на сумму 7 500 тыс. руб. Остаток задолженности на 31.12.2015г. по кредиту составляет 7 500 тыс. руб.. Сумма задолженности по начисленным процентам на 31.12.2015 г. составляет 451 тыс. руб.

Облигационные займы на сумму 345 000 тыс. рублей со сроком погашения 23.04.2015г. были погашены в срок:

– Решение о выпуске ценных бумаг от 15.03.2010 г. Облигации выпуска №4-01-56413-Н. Номинальная стоимость одной облигации равна 1 (Один) рубль. Количество облигаций данного выпуска 115 000 000 шт. Сумма выпуска 115 000 тыс. рублей. Срок погашения: 1820-й день с даты размещения.

– Решение о выпуске ценных бумаг от 15.03.2010 г. Облигации выпуска №4-02-56413-Н. Номинальная стоимость одной облигации равна 1 (Один) рубль. Количество облигаций данного выпуска 115 000 000 шт. Сумма выпуска 115 000 тыс. рублей. Срок погашения: 1820-й день с даты размещения.

– Решение о выпуске ценных бумаг от 15.03.2010 г. Облигации выпуска №4-03-56413-Н. Номинальная стоимость одной облигации равна 1 (Один) рубль. Количество облигаций данного выпуска 115 000 000 шт. Сумма выпуска 115 000 тыс. рублей. Срок погашения: 1820-й день с даты размещения.

– По облигациям выпуска №4-01-56413-Н в 2014 году проценты начислялись по ставке 7% годовых. 23.04.2015 г. держателям облигаций данного выпуска был выплачен НКД по десятому купонному периоду (182 дня). Сумма выплаченного купона составила 4 600 тыс. рублей. Сумма начисленного НКД в 2015 году составила 3 074 тыс. рублей. Задолженность по НКД на 31.12.2015 г. не имеется.

По облигациям выпуска №4-02-56413-Н в 2014 году проценты начислялись по ставке 7% годовых. 23.04.2015 г. держателям облигаций данного выпуска был выплачен НКД по десятому купонному периоду (182 дня). Сумма выплаченного купона составила 4 600 тыс. рублей. Сумма начисленного НКД в 2015 году составила 3 074 тыс. рублей. Задолженность по НКД на 31.12.2015 г. не имеется.

По облигациям выпуска №4-03-56413-Н в 2014 году проценты начислялись по ставке 7% годовых. 23.04.2015 г. держателям облигаций данного выпуска был выплачен НКД по десятому купонному периоду (182 дня). Сумма выплаченного купона составила 4 600 тыс. рублей. Сумма начисленного НКД в 2015 году составила 3 074 тыс. рублей. Задолженность по НКД на 31.12.2015 г. не имеет.

Задолженность по оплате труда была погашена 13.01.2016 г.. Задолженность перед бюджетом по НДФЛ была погашена 13.01.2016 г.. Задолженность перед фондами была погашена 15.01.2016 г.

### 3.9. Учет расчетов по налогу на прибыль

В 2015 году убыток в бухгалтерском учете составил (1 973 812) тыс. рублей.

Условный расход по налогу на прибыль равен ( 394 762) тыс. рублей.

Постоянное налоговое обязательство 28 214 тыс. рублей. Постоянная отрицательная разница составила 141 070 тыс. рублей.

Постоянный налоговый актив 29 393 тыс. рублей. Постоянная положительная разница составила 146 965 тыс. рублей.

Отложенное налоговое обязательство на 31.12.2015 г. составляет 28 тыс. рублей.

Отложенные налоговые активы - это убыток от основной деятельности и убыток от реализации ценных бумаг, обращающихся на ОРЦБ, перенесенный на будущие периоды, убыток от создания резервов под обесценение финансовых вложений, а также отложенный налоговый актив, начисленный на резерв под аудит отчетности за 2015 год. Сумма резервов составила 83 822 тыс. рублей. Сумма отложенного налогового актива составила 16 765 тыс. рублей.

В 2015 году произошло увеличение отложенных налоговых активов. Убыток 2015 года в налоговом учете составила 1 906 310 тыс. рублей. Отложенный налоговый актив по налоговому убытку за 2015 год увеличился на 381 262 тыс. рублей.

Отложенный налоговый актив на 31.12.2015 г. составил 940 098 тыс. рублей. Из них по убытку от основной деятельности 922 986 тыс. рублей, по убытку от реализации ценных бумаг, обращающихся на ОРЦБ 347 тыс. рублей, по резерву под аудит 2015 года, юридические услуги и резерву под обесценение финансовых вложений - 16 765.

Убыток от основной деятельности был получен в 2015 году в основном по причине отрицательных курсовых разниц. У компании есть 10 лет для использования данного накопленного налогового убытка. Учитывая эти факторы Компания считает обоснованным признание отложенных налоговых активов с накопленных налоговых убытков на 31.12.2015г.

Общество оценивает как высокую вероятность полного погашения временных разниц в последующих отчетных периодах в установленные законодательством сроки.

Расчет налога на прибыль за 2015 год:

тыс. руб.

	2015 г.	2014 г.	2013 г.
Прибыль (убыток) отчетного периода	(1 973 812)	(1 979 589)	(497 773)
Условный расход (доход) по налогу на прибыль	(394 762)	(395 918)	(99 555)
Постоянное налоговое обязательство: по расходам, не учитываемым для целей налогообложения	28 214	9 573	9 530
Постоянный налоговый актив: по доходам, не учитываемым для целей налогообложения	(29 393)	(2 260)	(352)
Изменение отложенных налоговых активов	395 917	388 610	90 377
Изменение отложенных налоговых обязательств	24	(6)	-
Текущий налог на прибыль	-	-	-

### 3.10. Уставный капитал

Уставный капитал Компании по состоянию на 31.12.2015, 31.12.2014 и 31.12.2013 г. состоит из:

Категория акций	Номинал, руб.	Кол-во акций, шт.	Из них полностью оплаченные, шт.	Из них выкупленные обществом, его дочерними и зависимыми компаниями, шт.
Обыкновенные именные бездокументарные	0,00064	365 631 010	365 631 010	-

По итогам 2014 года чистый убыток компании составил 1 590 985 тыс. рублей. По итогам 2015 года чистый убыток компании составил 1 577 871 тыс. рублей.

### 3.11. Чистые активы Общества

Стоимость чистых активов Общества на 31.12.2015 г. составила (529 673) тыс. руб. Показатели, характеризующие динамику изменения стоимости чистых активов и уставного капитала Общества за три последних отчетных периодов, составили:

тыс. руб.

Отчетный период	Стоимость чистых активов	Размер уставного капитала
По состоянию на 31.12.2013 г.	2 639 184	234
По состоянию на 31.12.2014 г.	1 048 199	234
По состоянию на 31.12.2015 г.	(529 673)	234

Стоимость чистых активов на 31.12.2015 г. отрицательная. Снижение стоимости чистых активов Общества менее его уставного капитала допущено в первый финансовый год за три последние отчетных периода. Данное обстоятельство вызвано отражением отрицательных курсовых разниц по обязательствам Общества. Отрицательные курсовые разницы (свернуто) за 2015 год составили (1 353 173) тыс. руб.

На дату утверждения финансовой отчетности Общества был предпринят ряд мер, направленных на устранение дефицита оборотного капитала и устранения отрицательных чистых активов, в частности от акционера в 2015 году получены денежные средства, направленные на погашение процентов по долгосрочным валютным займам; оптимизирована часть управленческих расходов (в частности затраты на персонал и аренду помещений), продолжается процесс по объединению сервисных функций и администрированию.

Кроме того, группа ОНЭКСИМ подтвердила руководству Общества, что в случае необходимости имеет возможность обеспечить финансовую поддержку в объемах, требуемых для погашения обязательств, подлежащих погашению в течение следующих 12 месяцев.

Совет директоров ПАО «РБК» при подготовке к годовому общему собранию акционеров включит в состав годового отчета общества раздел о состоянии его чистых активов, который будет включать помимо прочего перечень мер по приведению стоимости чистых активов Общества в соответствие с величиной его уставного капитала.

### 3.12. Сведения о связанных сторонах

Вложения в дочерние и зависимые компании, тыс. рублей:

Наименования дочерних и зависимых организаций	31.12.2015 г.	31.12.2014 г.	31.12.2013 г.
Pintoleza Holdings Limited	963 930	953 930	953 930
ООО «РБК ОНЛАЙН»	206 753	-	-

ЗАО "Публичная Библиотека"	19 200	19 200	-
ООО «РБК-Медиа»	7 326	80 000	80 000
ООО «ЭдЛайн»	100	100	1
ООО «Глобал Медиа Солюшнс»	100	100	1
Ikomalex Holdings Limited	80	80	80
ЗАО «РОСБИЗНЕСКОНСАЛТИНГ»	35	35	35
ООО «РБК ЭФИР»	10	-	-
ООО «Синьюс.ру»	0,1	0,1	0,1
ООО "Технософт"	0,1	0,1	0,1
ЗАО «РБК-ТВ»	-	158 599	158 599
ЗАО «ЮРТЕЛ»	-	27 286	27 286
ООО «Бизнес Пресс»	-	10 500	10 500
ЗАО «РБК-ТВ Новосибирск»	-	5 557	5 557
ООО «Бизнес Пресс СПб»	-	9	9
ЗАО «Форвард»	-	-	1 019
ООО «Марка №1»	-	-	187
ООО «ИД Наши Деньги»	-	-	50
ООО «РБК Мани ИТЦ»	-	-	10
<b>Итого</b>	<b>1 197 534</b>	<b>1 255 396</b>	<b>1 237 264</b>

Вложения в дочерние и зависимые компании, %:

Наименования дочерних и зависимых организаций	31.12.2015 г.	31.12.2014 г.	31.12.2013 г.
Pintoleza Holdings Limited	100	100	100
Ikomalex Holdings Limited	100	100	100
ЗАО «РОСБИЗНЕСКОНСАЛТИНГ»	100	100	100
ООО «РБК-Медиа»	100	100	100
ООО «ЭдЛайн»	100	100	1
ООО «Глобал Медиа Солюшнс»	100	100	1
ООО «РБК ЭФИР»	100	-	-
ЗАО "Публичная Библиотека"	60	60	-
ООО «РБК ОНЛАЙН»	19,537	-	-
ООО «Синьюс.ру»	1	1	1
ООО "Технософт"	1	1	1
ООО «Бизнес Пресс»	-	100	100
ЗАО «РБК-ТВ»	-	100	100
ЗАО «ЮРТЕЛ»	-	50	50
ЗАО «РБК-ТВ Новосибирск»	-	3	3

ООО «Бизнес Пресс СПб»	-	1	1
ЗАО «Форвард»	-	-	100
ООО «Марка №1»	-	-	100
ООО «ИД Напи Деньги»	-	-	100
ООО «РБК Мани ИТЦ»	-	-	99

**Сделки со связанными сторонами**

**Доход от сдачи помещения в субаренду**

руб.

	31.12.2015 г.	31.12.2014 г.
ООО "Глобал Медиа Солоненс"	8 055 119	3 123 206
ООО «Медиа Мир»	3 040 254	8 124 152
ООО «Марка №1» до 11.09.2014г.	-	34 464
ООО "Лавшанет"	645 584	162 457
ООО «РБК-Медиа»	54 170	52 972
Бренд Года АНО	-	52 972
ООО «Синьос.ру»	3 347 288	1 705 424
<b>Итого</b>	<b>15 142 415</b>	<b>13 255 647</b>

**Займы выданные, тыс. рублей:**

	Тип	31.12.2015 г.	31.12.2014 г.	31.12.2013 г.
Pintoleza Holdings Limited	краткосрочный	5 313 364	4 658 195	2 448 144
ООО «Глобал Медиа Солоненс»	долгосрочный	728 542	211 958	156 700
ООО «Медиа Мир»	долгосрочный	353 137	13 000	13 000
ООО «ЭдЛайн»	долгосрочный	315 494	293 425	238 948
Halverston Holdings Limited	краткосрочный	204 791	65 371	-
АО «РБК-ТВ»	долгосрочный	86 264	65 663	16 000
ЗАО «Росбизнесконсалтинг»	долгосрочный	40 800	40 800	14 206
АО "Публичная Библиотека"	долгосрочный	27 850	2 500	-
ООО «Технософт»	долгосрочный	17 700	-	-
ООО «Синьос.ру»	долгосрочный	14 050	3 200	6 200
ООО «БизнесПресс»	долгосрочный	10 000	3 997	5 090
ООО «Технософт»	краткосрочный	10 000	-	-
ЗАО «РСИЦ»	краткосрочный	-	14 000	86 000
ООО «Брадди»	долгосрочный	-	4 300	2 501
ЗАО «РСИЦ»	долгосрочный	-	2 200	2 200
Gattico Holding Ltd	краткосрочный	-	-	65 371
Edi S Press Holding Limited	краткосрочный	-	-	41 282

ЗАО «РБК-ТВ»	краткосрочный	-	-	49 663
ООО «Огород»	краткосрочный	-	-	6 200
<b>Итого</b>		<b>7 121 992</b>	<b>5 378 609</b>	<b>3 151 505</b>

**Прочие финансовые вложения, тыс. рублей:**

	<b>Тип</b>	<b>31.12.2015 г.</b>	<b>31.12.2014 г.</b>	<b>31.12.2013 г.</b>
ООО «ЭдЛайн»	краткосрочный	-	5 768	-
<b>Итого</b>		<b>-</b>	<b>5 768</b>	<b>-</b>

**Займы полученные, тыс. рублей:**

	<b>Тип</b>	<b>31.12.2015 г.</b>	<b>31.12.2014 г.</b>	<b>31.12.2013 г.</b>
Pintoleza Holdings Limited	долгосрочный	270 451	311 924	529 826
TRILLOGY INCORPORATED	краткосрочный	266 481	273 483	-
ONEXIM HOLDINGS LIMITED	краткосрочный	138 458	-	146 012
Pintoleza Holdings Limited	краткосрочный	18 723	229 779	2 965
АО "РСИЦ"	краткосрочный	15 902	-	-
ООО "СпейсВэб"	краткосрочный	7 951	-	-
ООО "КОНКОРД"	краткосрочный	6 378	-	-
<b>Итого</b>		<b>724 344</b>	<b>815 186</b>	<b>678 803</b>

В 2015 году была получена новая информация о связанных сторонах в отношении Trillogy Incorporated, на основании полученной информации соответствующие сравнительные данные за 2014 и 2013 гг. были дополнены в настоящий раздел пояснений.

**Долгосрочная дебиторская задолженность, тыс. рублей:**

	<b>31.12.2015 г.</b>	<b>31.12.2014 г.</b>	<b>31.12.2013 г.</b>
ООО «Глобал Медиа Солгошено»	108 397	99 750	88 144
ООО «Медиа Мир»	58 783	372 596	371 556
АО «РБК-ТВ»	22 394	560 945	547 991
ЗАО «Росбизнесконсалтинг»	4 970	884	332
ООО «Синько.ру»	1 759	802	1 119
ООО «ТехноСофт»	1 578	-	-
АО "Публичная Библиотека"	1 400	4	-
ООО «БизнесПресс»	26	304 056	303 984
Бренд Года АНО	-	100	100
ООО «ЭдЛайн»	-	126 130	119 610



ООО «Брадди»	-	1 528	695
АО «РСИЦ»	-	908	754
Pintoleza Holdings Limited	-	-	1 003 789
Gattico Holding Ltd	-	-	417 308
<b>Итого</b>	<b>199 307</b>	<b>1 467 703</b>	<b>2 855 382</b>

**Краткосрочная дебиторская задолженность, тыс. рублей**

	<b>31.12.2015 г.</b>	<b>31.12.2014 г.</b>	<b>31.12.2013 г.</b>
Halverston Holdings Limited	3 518 874	2 850 722	1 164 321
Pintoleza Holdings Limited	2 826 636	2 046 516	-
ООО «Глобал Медиа Солжонен»	1 021 770	1 548 343	90 637
ЗАО «Росбизнесконсалтинг»	119 615	119 577	124 727
ООО «ЭдЛайт»	64 793	3 421	1 996
IkonaLex Holdings Limited	15 016	-	3 555
HostingCommunity Inc.	12 684	12 757	13 272
ООО «Медиа Мир»	3 703	8 160	9 409
ООО «БизнесПресс»	520	520	540
ООО «Синьтос.ру»	328	-	-
ООО «Лавгланер»	79	-	127
ООО «Технософт»	26	-	-
ООО «РБК Медиа»	5	65	30
Брэнд Года АНО	-	22	26
ЗАО «РСИЦ»	-	8 024	2 228
Edi S Press Holding Limited	-	3 256	13 077
Meramedia Limited	-	1 945	1 280
IN PRO ES Limited	-	1 520	1 000
Lumax Advertising Limited	-	1 436	945
ООО «Огород»	-	12	826
ООО «РБК-Реклама»	-	-	741 891
ЗАО «РБК Холдинг»	-	-	631 531
Gattico Holding Ltd	-	-	145 788
ООО «СМТП Пресс»	-	-	102 780
Thornley Investments Ltd	-	-	37 672
ООО «ИД Наши деньги»	-	-	21 768
ООО "РБК Мани ИТЦ"	-	-	18 000
ЗАО «РБК-ТВ»	-	-	8 751
СВ Capel Limited	-	-	861
ООО «Марка №1»	-	-	261

Итого	7 584 049	6 606 296	3 137 299
-------	-----------	-----------	-----------

**Краткосрочная кредиторская задолженность, тыс. рублей:**

	31.12.2015 г.	31.12.2014 г.	31.12.2013 г.
Halverston Holdings Limited	13 318	-	-
Pintoleza Holdings Limited	4	4	4
ЗАО «РБК Холдинг»	-	-	1 305
ООО «СМТП Пресс»	-	-	9
<b>Итого</b>	<b>13 322</b>	<b>4</b>	<b>1 318</b>

**Процентный расход по займам полученным, тыс. рублей:**

	2015 г.	2014 г.
Pintoleza Holdings Limited	86 082	27 053
TRILLOGY INCORPORATED	22 026	1 233
ONEXIM HOLDINGS LIMITED	12 684	5 741
АО «РСИЦ»	902	-
ООО "СпейсВэб"	451	-
ООО "КОНКОРД"	378	-
<b>Итого</b>	<b>122 523</b>	<b>34 027</b>

В 2015 году была получена новая информация о связанных сторонах в отношении Trillogy Incorporated, на основании полученной информации соответствующим сравнительным данным за 2014 г. были дополнены в настоящий раздел пояснений.

**Процентный доход по займам выданным, тыс. рублей:**

	2015 г.	2014 г.
Pintoleza Holdings Limited	357 166	225 308
ООО «Глобал Медиа Солнцэнс»	76 762	13 643
ООО «Медиа Мир»	28 324	1 040
ООО «ЭдЛайн»	27 005	22 502
АО «РБК-ТВ»	18 827	4 223
Halverston Holdings Limited	15 910	1 239
ООО «БизнесПресс»	6 586	329
ЗАО «Росбизнесконсалтинг»	4 087	1 186
ООО «Технософт»	1 605	-
ЗАО "Публичная Библиотека"	1 396	4
ООО «Синьюс.ру»	957	417
АО «РСИЦ»	233	5 950

Gattico Holding Ltd	-	2 468
Edi S Press Holding Limited	-	1 027
ООО «Огород»	-	371
ООО «Брадди»	-	234
<b>Итого</b>	<b>538 858</b>	<b>279 941</b>

В 2015 году не происходило выплат членам Совета директоров. В 2014 году выплаты членам Совета директоров составили 1 858 тыс. рублей, в т.ч. вознаграждение 1 302 тыс. руб., НДФЛ - 556 тыс. руб.

Выплаты ключевому управленческому персоналу составили:

- в 2015 году – 21 209 тыс. рублей,
- в 2014 году - 33 435 тыс. рублей.

### 3.13. Информация по отчетным сегментам

Компания не выделяет отчетные сегменты при ведении бухгалтерского учета.

### 3.14. Расчет базовой и разводненной прибыли на акцию

Показатель	2015	2014
Средневзвешенное количество обыкновенных акций	365 631 010 шт.	365 631 010 шт.
Привилегированные акции	0 шт.	0 шт.
Чистая прибыль (убыток), тыс. руб.	(1 577 871)	(1 590 985)
Базовый убыток на одну акцию, руб.	(4,32)	(4,36)
Разводненный убыток на одну акцию, руб.	(4,32)	(4,36)

### 3.15. Операционная среда Компании

Экономика Российской Федерации проявляет некоторые характерные особенности, присущие развивающимся рынкам. Она подвержена экономическим, политическим, социальным, судебным и законодательным рискам, отличным от рисков более развитых рынков. Законы и нормативные акты, регулирующие ведение бизнеса в Российской Федерации, могут быстро измениться, существует возможность их произвольной интерпретации. Будущее направление развития страны в большой степени зависит от налоговой и кредитно-денежной политики государства, принимаемых законов и нормативных актов, а также изменений политической ситуации в стране.

В связи с тем, что Российская Федерация добывает и экспортирует большие объемы нефти и газа, ее экономика особенно чувствительна к изменениям мировых цен на нефть и газ. В течение 2014 и 2015 гг. произошло значительное снижение цен на энергоресурсы. Руководство не может достоверно оценить дальнейшее изменение цен и влияние, которое они могут оказать на финансовое положение Компании.

Начиная с марта 2014 года, США и Евросоюз ввели несколько пакетов санкций в отношении ряда российских чиновников, бизнесменов и организаций. Международные рейтинговые агентства понизили долгосрочный рейтинг Российской Федерации по обязательствам в иностранной валюте. В декабре 2014 года Центральный Банк Российской Федерации резко поднял ключевую ставку, что привело к значительному росту ставок по кредитам на внутреннем рынке. Обменный курс рубля относительно других валют значительно снизился. Эти события могут вызвать затруднение доступа российского бизнеса к международным рынкам капитала и экспортным рынкам, утечку капитала, дальнейшее ослабление рубля и другие негативные экономические последствия.

Влияние этих событий на будущие результаты деятельности и финансовое положение Компании на данный момент сложно определить.

Деятельность Компании в той или иной степени подвергается различным видам рисков (финансовым, правовым, страновым и региональным, и др.). В пояснениях раскрыта информация о подверженности Компании рискам и о причинах их возникновения, механизмах управления рисками.

### ***Финансовые риски***

В состав финансовых рисков входят рыночные риски, кредитные и риски ликвидности. В случае Компании существенными являются следующие рыночные параметры: риск изменения процентной ставки (Компания не подвержена этому риску, т.к. т.к. во всех договорах выданных и полученных займов присутствует фиксированная процентная ставка) и риск изменения курсов иностранных валют (Компания подвержена валютным рискам в отношении займов выданных, дебиторской задолженности и займов полученных, информация о которых раскрыта в соответствующих разделах пояснений к бухгалтерской отчетности).

Компания подвержена кредитному риску, прежде всего, в отношении займов выданных и дебиторской задолженности по выданным займам и начисленным процентам. Управление кредитным риском осуществляется в соответствии с политикой, процедурами и системой контроля, установленными Компанией в отношении управления кредитным риском. Кредитный риск компания считает несущественным, так как дебиторская задолженность и займы выданные предоставлены связанным компаниям.

Компания осуществляет управление риском ликвидности посредством выбора оптимального соотношения собственного и заемного капитала в соответствии с планами руководства.

### ***Риски, связанные с изменением валютного регулирования***

Риски, связанные с возможностью изменения валютного регулирования, в настоящее время рассматриваются Компанией, как несущественные. В связи с проведением политики либерализации валютного регулирования риски, связанные с изменениями валютного законодательства, снижаются.

Правовые риски, связанные с изменением валютного регулирования на внешнем рынке, может оказать влияние на деятельность Компанией в связи с операциями Компании на внешнем рынке. Компания осуществляет постоянный мониторинг изменения нормативной базы в области валютного регулирования и контроля, четко следует положениям валютного законодательства.

### ***Риски, связанные с изменением налогового законодательства***

Российское налоговое законодательство допускает различные толкования и подвержено частым изменениям.


Развитие событий в Российской Федерации в последнее время указывает на то, что налоговые органы могут занимать более жесткую позицию при интерпретации налогового законодательства и налоговых расчетов. Как следствие, налоговые органы могут предъявлять претензии по тем сделкам и методам учета, по которым раньше они претензий не предъявляли. Налоговые проверки

могут охватывать три календарных года деятельности, непосредственно предшествовавшие году проверки. При определенных условиях проверке могут быть подвергнуты и более ранние периоды. Компания осуществляет деятельность и ведет учет в полном соответствии с требованиями законодательства РФ. В связи с этим данный вид риска так же не является существенным для Компании.

### 3.16. События после отчетной даты

Нет фактов хозяйственной деятельности, которые могут быть признаны событиями после отчетной даты.

Генеральный директор ПАО «РЭК»



Молибог Н. П.

19.04.2016 г.